

Cryptpad

[Cryptpad](#) ist ein Dienst, der es erlaubt, datenschutzkonform gemeinsam mit Schüler*innen an Inhalten zu arbeiten. Die Inhalte werden dabei verschlüsselt übertragen und sind zudem auch auf dem Server selbst verschlüsselt - d.h. selbst der Serverbetreiber kann nicht auf Eingaben der Schüler*innen zugreifen.

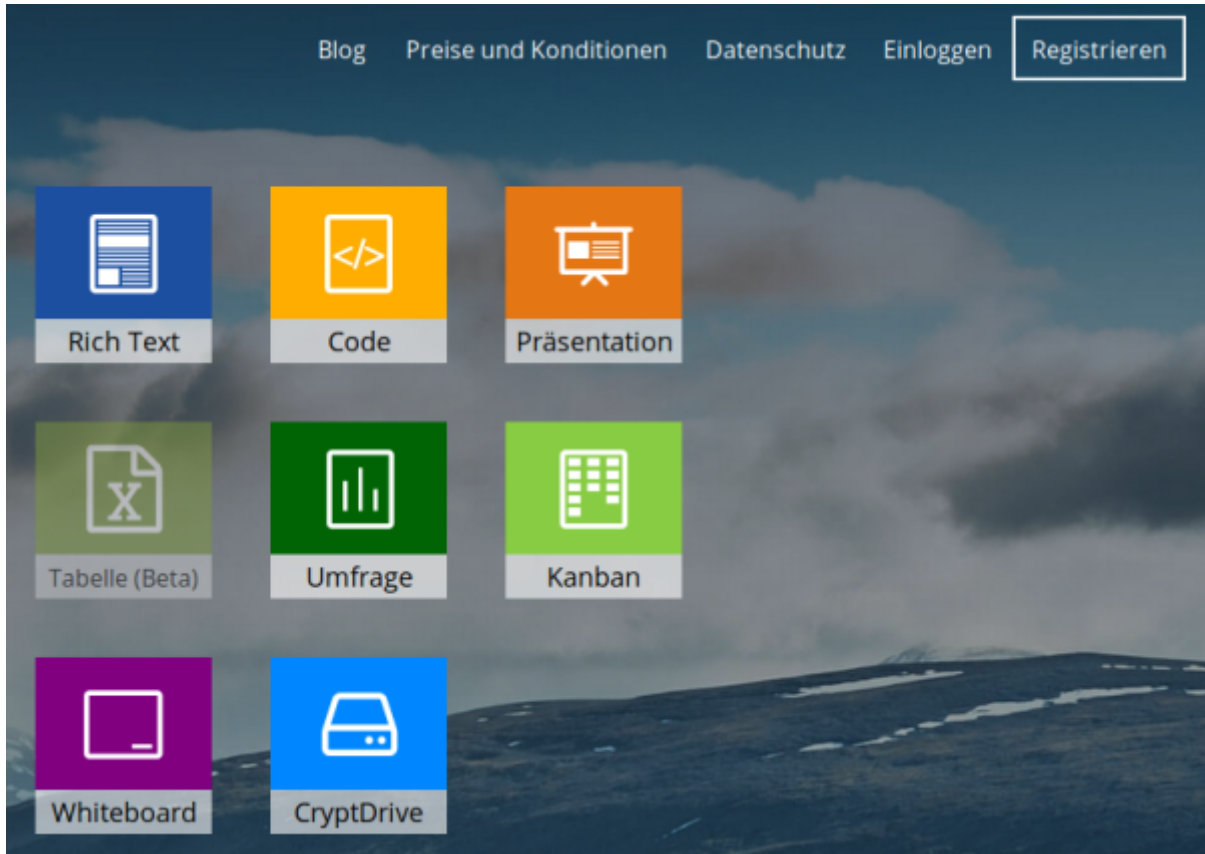


Cryptpad ist eine OpenSource-Lösung und kann daher auch auf einem eigenen Server betrieben werden. Um sinnvoll mit Schüler*innen mit diesem Werkzeug zu arbeiten, sollten Sie sich einen Account einrichten. Cryptpad funktioniert auch ganz ohne Account, nur haben Sie dann nur von genau einem Rechner Zugriff auf Ihre persönlichen Dokumente. Falls dieser z.B. neu installiert werden muss, gehen auch die dazu notwendigen Schlüssel und damit jedweder Zugriff verloren.

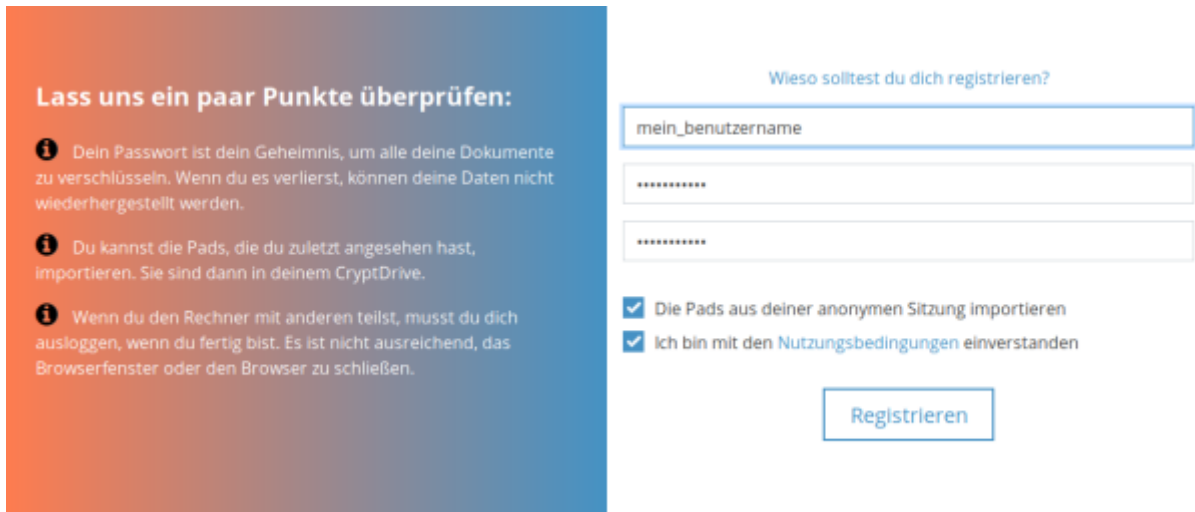
Zum Ausprobieren der Funktionen ist aber kein Account notwendig.

Registrierung

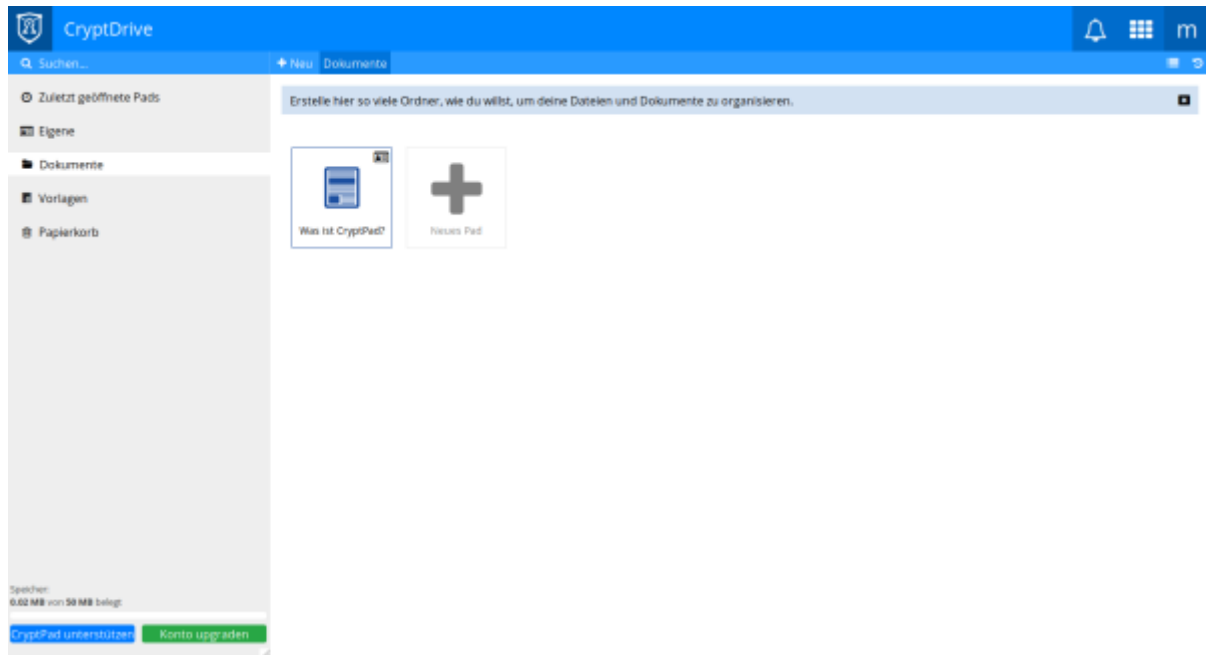
Klicken Sie zunächst oben rechts auf „Registrieren“:



Cryptpad verarbeitet keine personenbezogenen Daten - also auch keine E-Mailadresse. Notieren Sie sich daher Ihre Eingaben im anschließenden Formular. Sie können bei Cryptpad nicht wie bei anderen Diensten Ihr Passwort über die E-Mailadresse wiederherstellen!



Wenn alles geklappt hat, sehen Sie Ihr Dashboard:



Damit ist die Registrierung abgeschlossen. Sie können sich künftig mit Ihrem Benutzernamen und Ihrem Passwort bei Cryptpad anmelden.

Ein Dokument erstellen und mit anderen teilen



From: <https://wiki.mzclp.de/> - Fortbildungswiki des Medienzentrums Cloppenburg

Permanent link: <https://wiki.mzclp.de/doku.php?id=webtools:cryptpad&rev=1575022693>

Last update: 2019/11/29 11:18

