




Station 13 - Einführung in Keynote

 <p>Wie hat diese Station geklappt?</p> <p>☺ ☹ ☹</p> <p>☐ ☐ ☐</p>	<p>Du kannst mit Keynote leicht eigene Präsentationen erstellen.</p> <p>Aufgaben: Fotografiere eine beliebige Pflanze auf dem Gelände. Füge dein Bild in eine Keynote-Präsentation ein. Ergänze die Folie z.B. durch Text aus Wikipedia zu der Pflanze.</p>	 <p>Hier geht es zum Video</p>
<p>◀ ◻ 🏠 ▶</p>		

CC BY-SA 4.0 Maren Flottau, Kompetenzteam Unna, Martin Trockel Kompetenzteam Borken, abgeändert von der Ursprungsversion „Erweiterte Bedienung des iPads iOS13“, veröffentlicht unter CC BY-SA 4.0 Fortbildungsoffensive Digitalisierung BW, Tilo Bödighheimer & Philipp Staubitz, 11/2020, ergänzt und erweitert mit Videos von „ivi education, sortiert und strukturiert von Daniel Sieverding, Gymnasium Melle, umgesetzt auf DokuWiki und ergänzt um Text-, Bild- und Videoelemente von Maik Riecken, Medienberatung Niedersachsen

<p>From: https://wiki.mzclp.de/ - Fortbildungswiki des Medienzentrums Cloppenburg</p> <p>Permanent link: https://wiki.mzclp.de/doku.php?id=schuelerinnen:ipadrallye13&rev=1724326767</p> <p>Last update: 2024/08/22 11:39</p>	
--	---