




Station 9 - Dateien mit AirDrop zwischen Geräten übertragen

	<p>Mit AirDrop kannst du sehr einfach Dateien mit deiner Lehrkraft oder deinen Mitschüler:innen austauschen.</p>	
<p>Wie hat diese Station geklappt?</p>	<p>Aufgaben:</p> <p>Wir haben links Erklärvideos für dich. Wenn deine Lehrkraft dir dieses Material ausgedruckt hat, kannst du den QR-Code nutzen. Sonst tippst du auf deinem iPad einfach auf den Link unter dem Video.</p>	<p>Hier geht es zum Video</p>
<p>😊 😐 😞</p> <p><input type="checkbox"/> <input type="checkbox"/> <input type="checkbox"/></p>	<p>⏪ 🏠 ⏩</p>	

CC BY-SA 4.0 Maren Flottau, Kompetenzteam Unna, Martin Trockel Kompetenzteam Borken, abgeändert von der Ursprungsversion „Erweiterte Bedienung des iPads iOS13“, veröffentlicht unter CC BY-SA 4.0 Fortbildungsoffensive Digitalisierung BW, Tilo Bödigeheimer & Philipp Staubitz, 11/2020, ergänzt und erweitert mit Videos von „ivi education, sortiert und strukturiert von Daniel Sieverding, Gymnasium Melle, umgesetzt auf DokuWiki und ergänzt um Text-, Bild- und Videoelemente von Maik Riecken, Medienberatung Niedersachsen

<p>From: https://wiki.mzclp.de/ - Fortbildungswiki des Medienzentrums Cloppenburg</p> <p>Permanent link: https://wiki.mzclp.de/doku.php?id=schuelerinnen:ipadrallye09&rev=1657008600</p> <p>Last update: 2022/07/05 10:10</p>	
--	---