




Station 9 - Dateien mit AirDrop zwischen Geräten übertragen

 <p>Wie hat diese Station geklappt?</p> <p>☺ ☹ ☹</p> <p><input type="checkbox"/> <input type="checkbox"/> <input type="checkbox"/></p>	<p>Wir haben links Erklärvideos für dich. Wenn deinen Lehrkraft dir dieses Material ausgedruckt hat, kannst du den QR-Code nutzen. Sonst tippst du auf deinem iPad einfach auf den Link unter dem Video.</p>	 <p>Hier geht es zum Video</p>
<p>◀ ◻ ▶</p>		

CC BY-SA 4.0 Maren Flottau, Kompetenzteam Unna, Martin Trockel Kompetenzteam Borken, abgeändert von der Ursprungsversion „Erweiterte Bedienung des iPads iOS13“, veröffentlicht unter CC BY-SA 4.0 Fortbildungsoffensive Digitalisierung BW, Tilo Bödighheimer & Philipp Staubitz, 11/2020, ergänzt und erweitert mit Videos von „ivi education, sortiert und strukturiert von Daniel Sieverding, Gymnasium Melle, umgesetzt auf DokuWiki und ergänzt um Text-, Bild- und Videoelemente von Maik Riecken, Medienberatung Niedersachsen

<p>From: https://wiki.mzclp.de/ - Fortbildungswiki des Medienzentrums Cloppenburg</p> <p>Permanent link: https://wiki.mzclp.de/doku.php?id=schuelerinnen:ipadrallye09&rev=1657008531</p> <p>Last update: 2022/07/05 10:08</p>	
--	---