




## Station 9 - Dateien mit AirDrop zwischen Geräten übertragen

	<p>Wir haben links Erklärvideos für dich. Wenn deinen Lehrkraft dir dieses Material ausgedruckt hat, kannst du den QR-Code nutzen. Sonst tippst du auf deinem iPad einfach auf den Link unter dem Video.</p>	
<p><b>Wie hat das für dich an dieser Station geklappt?</b></p>		<p>Hier geht es zum Video</p>
<p>😊 😐 😞 <input type="checkbox"/> <input type="checkbox"/> <input type="checkbox"/></p>		
<p>⏪ 🏠 ⏩</p>		

CC BY-SA 4.0 Maren Flottau, Kompetenzteam Unna, Martin Trockel Kompetenzteam Borken, abgeändert von der Ursprungsversion „Erweiterte Bedienung des iPads iOS13“, veröffentlicht unter CC BY-SA 4.0 Fortbildungsoffensive Digitalisierung BW, Tilo Bödighheimer & Philipp Staubitz, 11/2020, ergänzt und erweitert mit Videos von „ivi education, sortiert und strukturiert von Daniel Sieverding, Gymnasium Melle, umgesetzt auf DokuWiki und ergänzt um Text-, Bild- und Videoelemente von Maik Riecken, Medienberatung Niedersachsen

<p>From: <a href="https://wiki.mzclp.de/">https://wiki.mzclp.de/</a> - <b>Fortbildungswiki des Medienzentrums Cloppenburg</b></p>	
<p>Permanent link: <a href="https://wiki.mzclp.de/doku.php?id=schuelerinnen:ipadrallye09&amp;rev=1657008502">https://wiki.mzclp.de/doku.php?id=schuelerinnen:ipadrallye09&amp;rev=1657008502</a></p>	
<p>Last update: <b>2022/07/05 10:08</b></p>	