




Station 7 - Screenshots erstellen

 <p>Wie hat diese Station geklappt?</p> <p>☺ ☹ 😐</p> <p><input type="checkbox"/> <input type="checkbox"/> <input type="checkbox"/></p>	<p>Aufgaben für dich: Erstelle einen Screenshot von der Homepage deiner Schule. Versuche, diesen Screenshot zu bearbeiten.</p>	 <p>Hier geht es zum Video</p>
<p>◀ ◻ 🏠 ▶</p>		

CC BY-SA 4.0 Maren Flottau, Kompetenzteam Unna, Martin Trockel Kompetenzteam Borken, abgeändert von der Ursprungsversion „Erweiterte Bedienung des iPads iOS13“, veröffentlicht unter CC BY-SA 4.0 Fortbildungsoffensive Digitalisierung BW, Tilo Bödigher & Philipp Staubitz, 11/2020, ergänzt und erweitert mit Videos von „ivi education, sortiert und strukturiert von Daniel Sieverding, Gymnasium Melle, umgesetzt auf DokuWiki und ergänzt um Text-, Bild- und Videoelemente von Maik Riecken, Medienberatung Niedersachsen

<p>From: https://wiki.mzclp.de/ - Fortbildungswiki des Medienzentrums Cloppenburg</p> <p>Permanent link: https://wiki.mzclp.de/doku.php?id=schuelerinnen:ipadrallye07&rev=1657099025</p> <p>Last update: 2022/07/06 11:17</p>	
--	---