






# Station 4 - iPad mit Gesten steuern

	<p>Das iPad kannst du durch praktische Gesten steuern. Probiere die Gesten einmal aus, die im Video vorgestellt werden.</p> <p>Wir haben links Erklärvideos für dich. Wenn deinen Lehrkraft dir dieses Material ausgedruckt hat, kannst du den QR-Code nutzen. Sonst tippst du auf deinem iPad einfach auf den Link unter dem Video.</p>	
<p>Wie hat das für dich an dieser Station geklappt?</p>	<p><a href="#">Hier geht es zum Video</a></p>	
<p>    <input type="checkbox"/> <input type="checkbox"/> <input type="checkbox"/> </p>		
<p>  </p>		

CC BY-SA 4.0 Maren Flottau, Kompetenzteam Unna, Martin Trockel Kompetenzteam Borken, abgeändert von der Ursprungsversion „Erweiterte Bedienung des iPads iOS13“, veröffentlicht unter CC BY-SA 4.0 Fortbildungsoffensive Digitalisierung BW, Tilo Bödighheimer & Philipp Staubitz, 11/2020, ergänzt und erweitert mit Videos von „ivi education, sortiert und strukturiert von Daniel Sieverding, Gymnasium Melle, umgesetzt auf DokuWiki und ergänzt um Text-, Bild- und Videoelemente von Maik Riecken, Medienberatung Niedersachsen

<p>From:  <a href="https://wiki.mzclp.de/">https://wiki.mzclp.de/</a> - Fortbildungswiki des Medienzentrums Cloppenburg</p>	
<p>Permanent link:  <a href="https://wiki.mzclp.de/doku.php?id=schuelerinnen:ipadrallye04&amp;rev=1656928468">https://wiki.mzclp.de/doku.php?id=schuelerinnen:ipadrallye04&amp;rev=1656928468</a></p>	
<p>Last update: 2022/07/04 11:54</p>	