




## Station 3 - Die Home-Taste

 <p><b>Wie hat das für dich an dieser Station geklappt?</b></p> <p>😊 😐 😞</p> <p><input type="checkbox"/> <input type="checkbox"/> <input type="checkbox"/></p>	<p>Probiere die Home-Taste und ihre verschiedenen Funktionen aus. Klappt das mit Siri auf deinem iPad? Es kann sein, dass die Schule Siri sperrt.</p> <p>Wir haben links Erklärvideos für dich. Wenn deinen Lehrkraft dir dieses Material ausgedruckt hat, kannst du den QR-Code nutzen. Sonst tippst du auf deinem iPad einfach auf den Link unter dem Video.</p>	 <p><a href="#">Hier geht es zum Video</a></p>
<div></div>		

CC BY-SA 4.0 Maren Flottau, Kompetenzteam Unna, Martin Trockel Kompetenzteam Borken, abgeändert von der Ursprungsversion „Erweiterte Bedienung des iPads iOS13“, veröffentlicht unter CC BY-SA 4.0 Fortbildungsoffensive Digitalisierung BW, Tilo Bödighheimer & Philipp Staubitz, 11/2020, ergänzt und erweitert mit Videos von „ivi education, sortiert und strukturiert von Daniel Sieverding, Gymnasium Melle, umgesetzt auf DokuWiki und ergänzt um Text-, Bild- und Videoelemente von Maik Riecken, Medienberatung Niedersachsen

From:

<https://wiki.mzclp.de/> - **Fortbildungswiki des Medienzentrums Cloppenburg**

Permanent link:

<https://wiki.mzclp.de/doku.php?id=schuelerinnen:ipadrallye03&rev=1656934702>

Last update: **2022/07/04 13:38**

