




## Station 2 - Die äußeren Merkmale deines iPads

 <p><b>Wie hat diese Station geklappt?</b></p> <p>😊 😐 😞</p> <p><input type="checkbox"/> <input type="checkbox"/> <input type="checkbox"/></p>	<p>Probiere die verschiedenen Tasten des iPads aus. Schalte das iPad einmal aus und dann wieder an. Bringe das iPad in den Schlafmodus (Standby).</p>	 <p><a href="#">Zum Video für die äußeren Merkmale</a></p>
<div></div>		

CC BY-SA 4.0 Maren Flottau, Kompetenzteam Unna, Martin Trockel Kompetenzteam Borken, abgeändert von der Ursprungsversion „Erweiterte Bedienung des iPads iOS13“, veröffentlicht unter CC BY-SA 4.0 Fortbildungsoffensive Digitalisierung BW, Tilo Bödigher & Philipp Staubitz, 11/2020, ergänzt und erweitert mit Videos von „ivi education, sortiert und strukturiert von Daniel Sieverding, Gymnasium Melle, umgesetzt auf DokuWiki und ergänzt um Text-, Bild- und Videoelemente von Maik Riecken, Medienberatung Niedersachsen

From:

<https://wiki.mzclp.de/> - Fortbildungswiki des Medienzentrums Cloppenburg

Permanent link:

<https://wiki.mzclp.de/doku.php?id=schuelerinnen:ipadrallye02&rev=1657615680>

Last update: **2022/07/12 08:48**

