








## Station 2 - Die äußeren Merkmale deines iPads

	<p>Wir haben links Erklärvideos für dich. Wenn deinen Lehrkraft dir dieses Material ausgedruckt hat, kannst du den QR-Code nutzen. Sonst tippst du auf deinem iPad einfach auf den Link unter dem Video.</p>	
<p>Wie hat das für dich an dieser Station geklappt?</p>		
<div> <input type="checkbox"/><input type="checkbox"/><input type="checkbox"/></div>		
		

CC BY-SA 4.0 Maren Flottau, Kompetenzteam Unna, Martin Trockel Kompetenzteam Borken, abgeändert von der Ursprungsversion „Erweiterte Bedienung des iPads iOS13“, veröffentlicht unter CC BY-SA 4.0 Fortbildungsoffensive Digitalisierung BW, Tilo Bödighheimer & Philipp Staubitz, 11/2020, ergänzt und erweitert mit Videos von „ivi education, sortiert und strukturiert von Daniel Sieverding, Gymnasium Melle, umgesetzt auf DokuWiki und ergänzt um Text-, Bild- und Videoelemente von Maik Riecken, Medienberatung Niedersachsen

From:

<https://wiki.mzclp.de/> - **Fortbildungswiki des Medienzentrums Cloppenburg**

Permanent link:

<https://wiki.mzclp.de/doku.php?id=schuelerinnen:ipadrallye02&rev=1656926770>

Last update: **2022/07/04 11:26**

