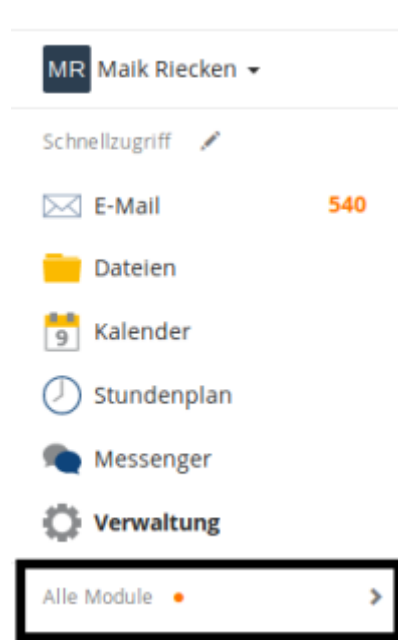




Die Arbeitsoberfläche an eigene Vorlieben anpassen


Die Oberfläche von IServ zeigt Ihnen im Auswahlmenu normalerweise nur sehr weniger Menüpunkte an.





Erst wenn Sie auf den Punkt „Alle Module“ klicken, werden Ihnen alle für Sie verfügbaren Module angezeigt, was unübersichtlich werden kann.


 **Maik Riecken** ▾


Schnellzugriff 


 E-Mail **540**

 Dateien


 Kalender


 Stundenplan


 Messenger


 **Verwaltung**


Alle Module


 Adressbuch


 Aufgaben


 Buchungen


 Chat


 Dateien


 Drucken


 E-Mail **540**


 Foren **161**

 Gerätesteuerung

 Infos & Hilfen zu Iserv

 Kalender

 Klausurplan

 Kurswahlen

From:

<https://wiki.mzclp.de/> - **Fortbildungswiki des Medienzentrums Cloppenburg**

Permanent link:

<https://wiki.mzclp.de/doku.php?id=iserv:schnellzugriff&rev=1572088660>Last update: **2019/10/26 13:17**