

Kreisonlinemedien in IServ integrieren

Zunehmend verlieren die „händischen Medien“ (z.B. DVDs) im Verleih des Medienzentrums an Bedeutung. Das wachsende Onlineangebot ist bei einer Partnerfirma gehostet. Der Zugriff ist entweder über ein persönliches Login möglich (bald auch über moin.schule) oder über ein Schullogin. Dieses lässt sich in IServ integrieren.

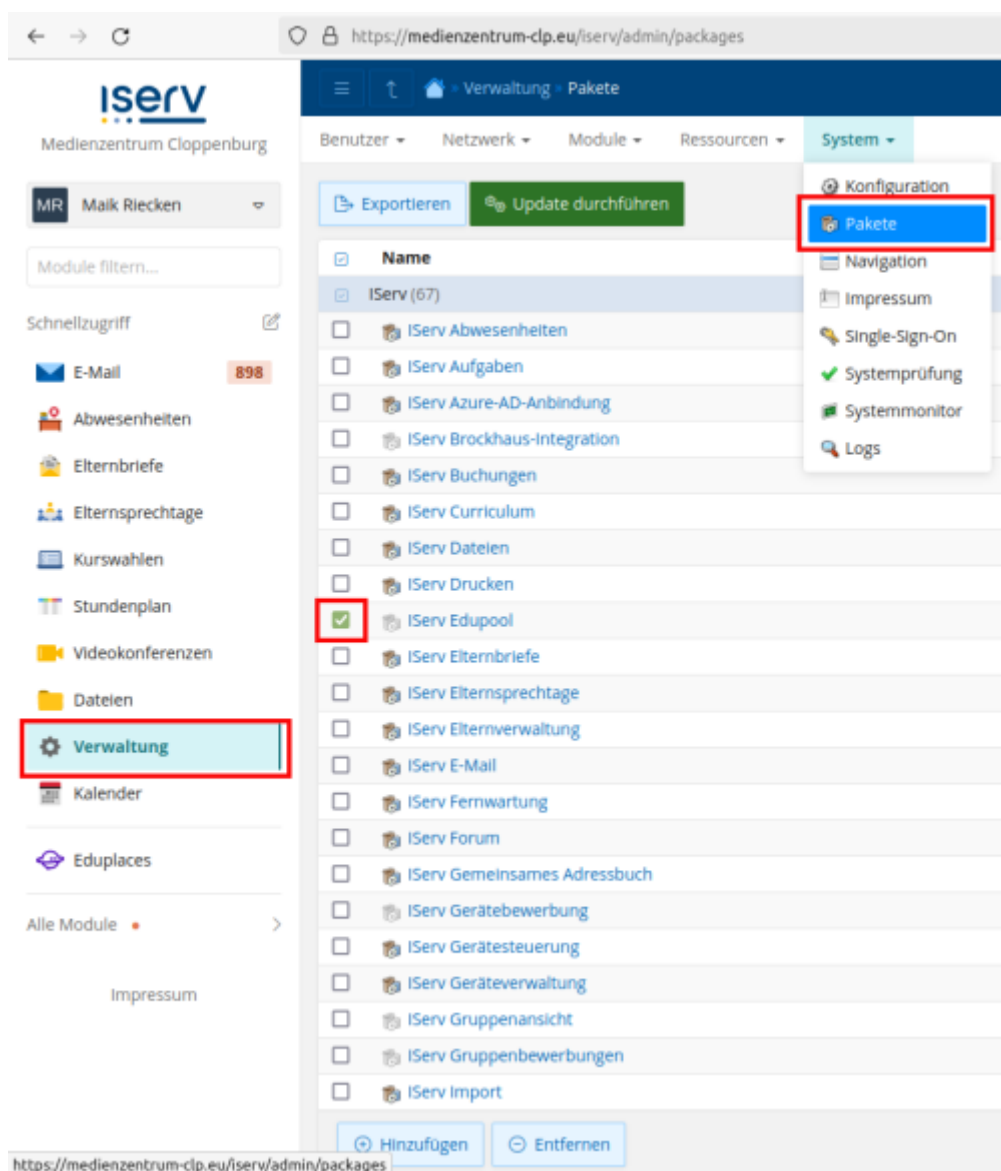
Sie benötigen dafür zwei Nummern:

1. Ihre offizielle Schulnummer: <https://www.eis-online.niedersachsen.de/SchSuchen.aspx>
2. Ihre Schulkundennummer im Medienzentrum Cloppenburg (bitte unter medienzentrum@lkclp.de erfragen)

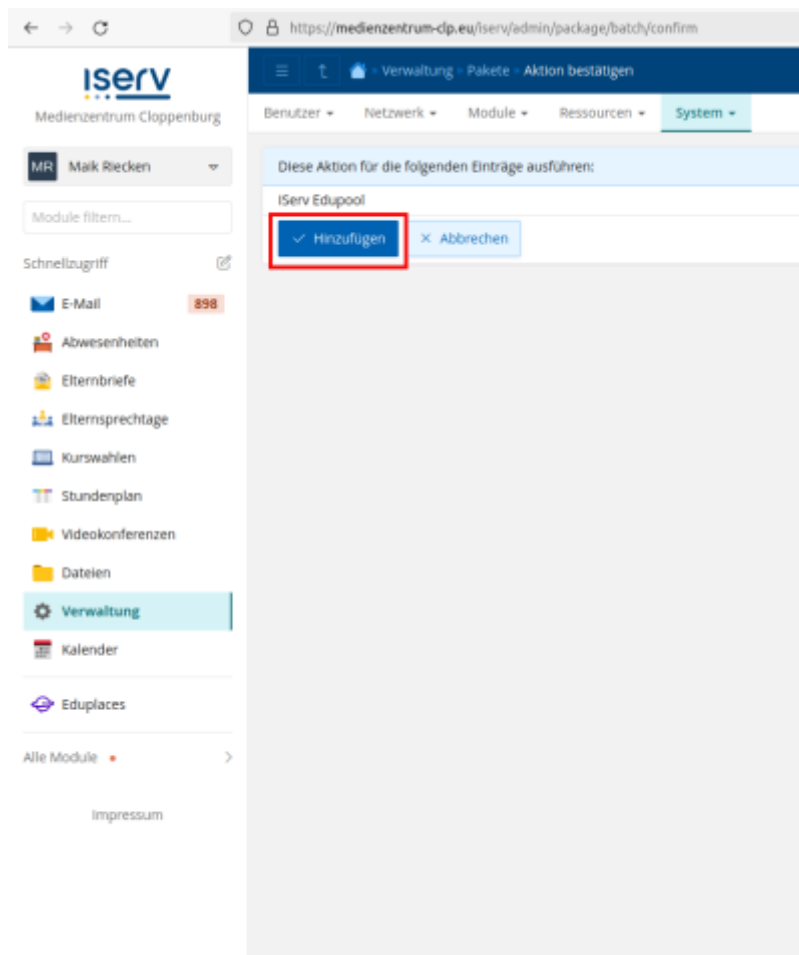
Mit diesen Daten können Sie nun die Verbindung im IServ vornehmen. Gehen Sie dazu im Verwaltungsbereich auf „Konfiguration ⇒ Pakete“. Falls die Pakete

- Edupool
- Online-Medien

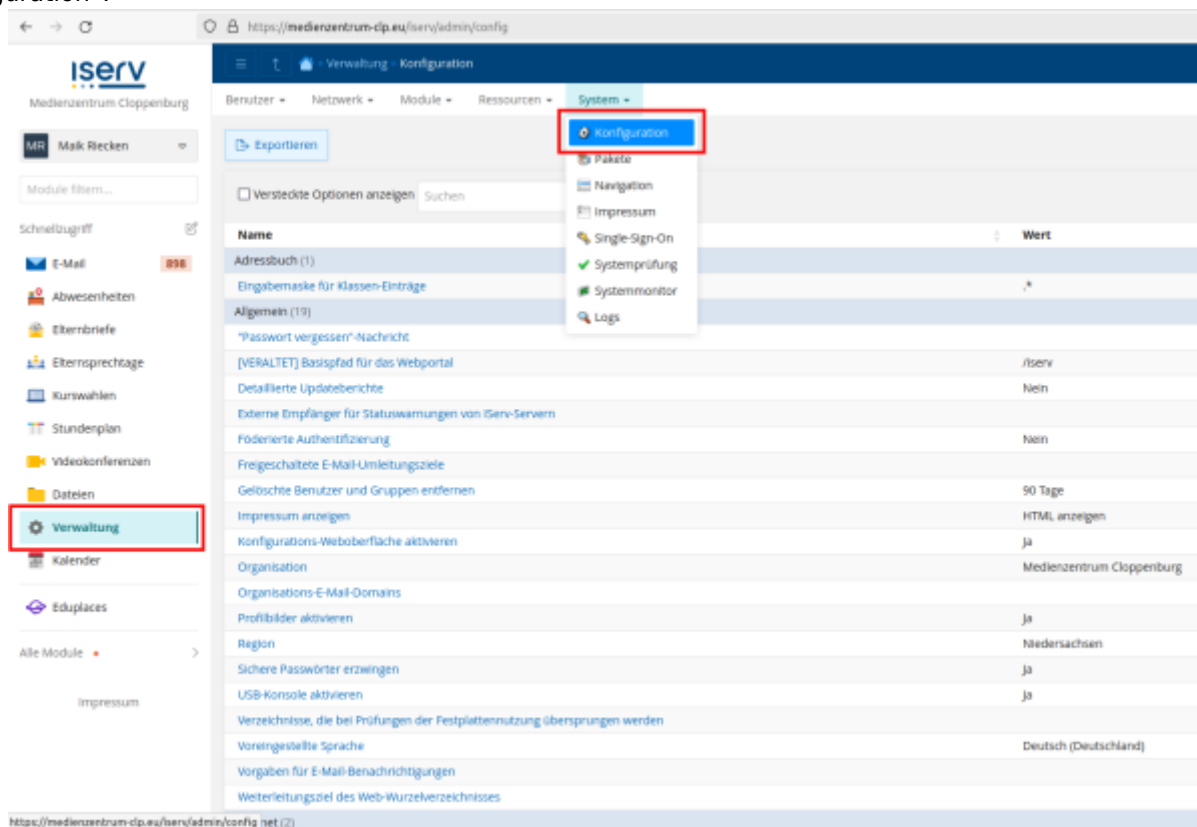
nicht installiert sind, müssen Sie das zunächst nachholen - setzen Sie die Haken vor den Modulen:



Klicken Sie unten in der Mitte auf die Schaltfläche „Hinzufügen“ und bestätigen Sie die Auswahl im nächsten Schritt:



Die Installation dauert etwas, warten Sie ca. 5-10 Minuten. Wählen Sie nun im Verwaltungsmenu „System ⇒ Konfiguration“.



Scrollen Sie etwas nach unten, bis Sie zu den Einstellungen für Edupool kommen.

The screenshot shows the IServ administration interface. On the left is a sidebar with navigation options like 'Medienzentrum Cloppenburg', 'MR', 'Module filtern...', 'Schnellzugriff', and various modules. The main area displays a configuration table for 'Landkreis für Edupool' (highlighted with a red box). The table has columns 'Name' and 'Wert'.

Name	Wert
Weiterleitungsziel des Web-Wurzelverzeichnis	
Internet (2)	
Internetzugang beschränken	Nein
Proxyserver	
Maschinelles Übersetzen (1)	
Maschinelles Übersetzen in Elternbriefe	Ja
Modul: Abwesenheiten (1)	
Standardlöschfrist	2 Jahre
Modul: Drucken (4)	
Direktes Drucken von Windows-Rechnern aktivieren	Ja
IServ als Standarddrucker setzen	Ja
Standarddrucker auf Basis des Raums erraten	Ja
Standardwert für Druckguthaben	300
Modul: Edupool (2)	
Landkreis für Edupool	clp
Schulnummer für Edupool	000020
Modul: Elternsprechtage (1)	
Elternsprechtage automatisch löschen	365
Modul: Forum (1)	
Standardlöschfrist für inaktive Themen	2 Jahre
Modul: Import (1)	
Erlaube Importe mit aktivierter Option "Bestehende Benutzerkonten ohne Identifikationsnummer zuordnen"	Nein
Modul: Kalender (2)	
Feiertage anzeigen	Ja
Schulferien anzeigen	Ja
Modul: Klausurplan (3)	
Maximale Anzahl Klausuren pro Tag	1
Maximale Anzahl Klausuren pro Woche	3

At the bottom of the table, there are checkboxes for 'Alle hervorheben', 'Groß-/Kleinschreibung', 'Akzente', 'Ganze Wörter', and a note '2 von 4 Übereinstimmungen'.

Als Landkreis muss „CLP“ (das Autokennzeichen) gewählt werden:

The screenshot shows the IServ administration interface for editing the 'Landkreis für Edupool' configuration. The page title is 'Verwaltung - Konfiguration - Landkreis für Edupool - Bearbeiten'. Below the title, there is a text input field with the value 'clp' entered. Below the input field are two buttons: 'Speichern' (Save) and 'Abbrechen' (Cancel). The 'Speichern' button is highlighted with a red box.

Als Schulnummer konfigurieren Sie bitte Ihre offizielle Schulnummer:

Medienzentrum Cloppenburg

MR Mail Rieken

Module filtern...

Schnellzugriff

- E-Mail 898
- Abwesenheiten
- Elternbriefe
- Elternsprechtag
- Kurswahlen
- Stundenplan
- Videokonferenzen
- Dateien
- Verwaltung
- Kalender
- Eduplaces

Alle Module >

Impressum

https://medienzentrum-clp.eu/iserv/admin/config/edit/edupoolschoold

Verwaltung · Konfiguration · Schulnummer für Edupool · Bearbeiten

Geben Sie die offizielle Schulnummer (oder Kundennummer) Ihrer Schule an, die Sie von I

Standard: keiner

Wert

000000

Speichern Abbrechen

Mit der Schaltfläche „Änderungen übernehmen“ weisen Sie beide Einträge dauerhaft zu - bitte warten Sie danach wieder ca. 5-10 Minuten:

Medienzentrum Cloppenburg

MR Mail Rieken

Module filtern...

Schnellzugriff

- E-Mail 898
- Abwesenheiten
- Elternbriefe
- Elternsprechtag
- Kurswahlen
- Stundenplan
- Videokonferenzen
- Dateien
- Verwaltung
- Kalender
- Eduplaces

Alle Module >

Impressum

https://medienzentrum-clp.eu/iserv/admin/config/edit/edupoolschoold

Verwaltung · Konfiguration

Änderungen übernehmen

Es gibt eine ausstehende Konfigurationsänderung. Klicken Sie den Übernehmen-Button, um die Konfigurationsdatei zu schreiben. Nicht übernommene Änderungen gehen beim nächsten Aufruf verloren.

Änderungen übernehmen Änderungen verworfen

Exportieren

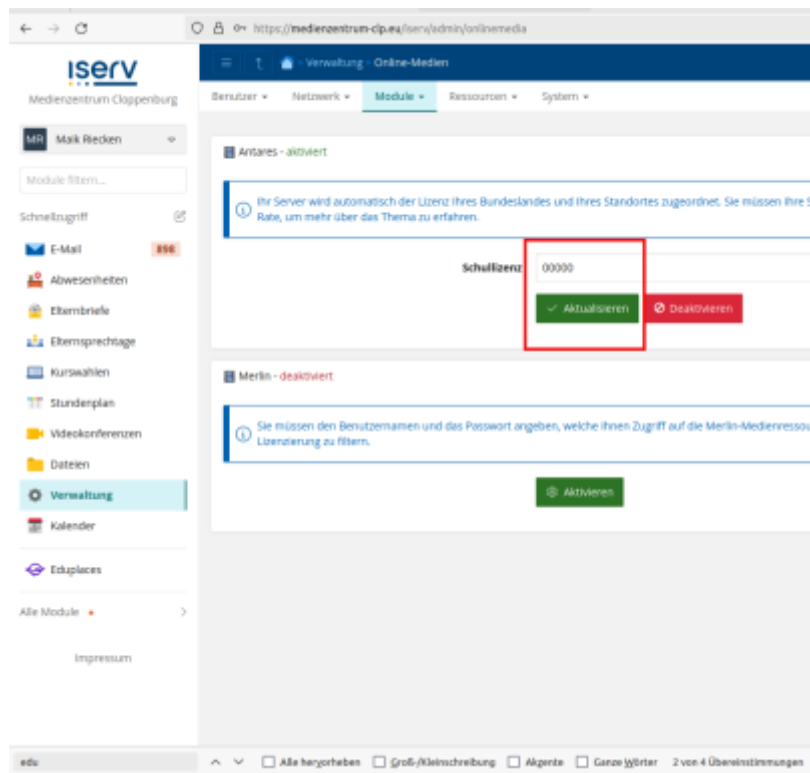
☐ Versteckte Optionen anzeigen

Name	Wert
Adresse(n) (1)	
Eingabemaske für Klassen-Einträge	*
Allgemein (11)	
Passwort vergessen? Nachricht	/serv
DetailURL (Beispiel für das Anzeigen)	/serv
Detaillierte Updateberichte	Nein
Externe Eingaben für Statusänderungen von Serv-Servern	Nein
Federierte Authentifizierung	Nein
Freigegebene E-Mail-Unterstützung	90 Tage
Gelöschte Benutzer und Gruppen entfernen	HTM, erzwungen
Impressum anzeigen	ja
Konfigurations-Webseite aktivieren	Medienzentrum Cloppenburg
Organisationen & Mail-Adressen	ja
Profilbilder aktivieren	Nein
Region	niedersachsen

edu

☐ Alle hervorheben ☐ Groß-/Kleinschreibung ☐ Akzente ☐ Ganze Wörter

Im Verwaltungsbereich wählen Sie nun „Module ⇒ Online-Medien“



Hier tragen Sie die Schulkundennummer des Medienzentrums Cloppenburg ein.

Passen Sie ggf. die Rechte im IServ an, damit Ihre Lehrkräfte auf das Edupool-Modul zugreifen können. Wenn alles geklappt hat, können Sie nun wie bisher ohne Login auf die Onlinemedien zugreifen.

From:

<https://wiki.mzclp.de/> - **Fortbildungswiki des Medienzentrums Cloppenburg**

Permanent link:

<https://wiki.mzclp.de/doku.php?id=iserv:onlinemedienmz&rev=1716470213>

Last update: **2024/05/23 15:16**

