

Kreisonlinemedien in IServ integrieren

Zunehmend verlieren die „händischen Medien“ (z.B. DVDs) im Verleih des Medienzentrums an Bedeutung. Das wachsende Onlineangebot ist bei einer Partnerfirma gehostet. Der Zugriff ist entweder über ein persönliches Login möglich (bald auch über moin.schule) oder über ein Schullogin. Dieses lässt sich in IServ integrieren.

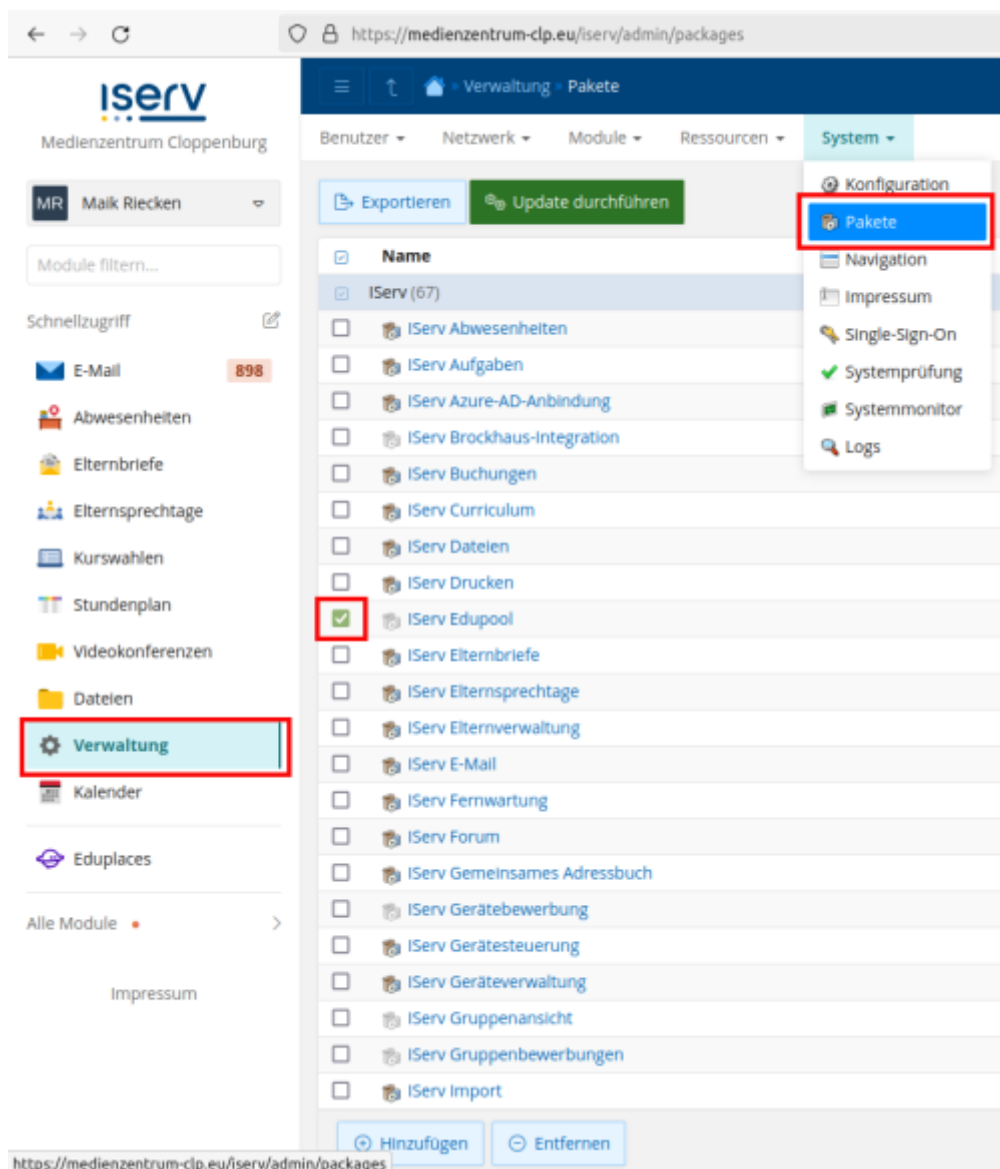
Sie benötigen dafür zwei Nummern:

1. Ihre offizielle Schulnummer: <https://www.eis-online.niedersachsen.de/SchSuchen.aspx>
2. Ihre Schulkundennummer im Medienzentrum Cloppenburg (bitte unter info@mzclp.de erfragen)

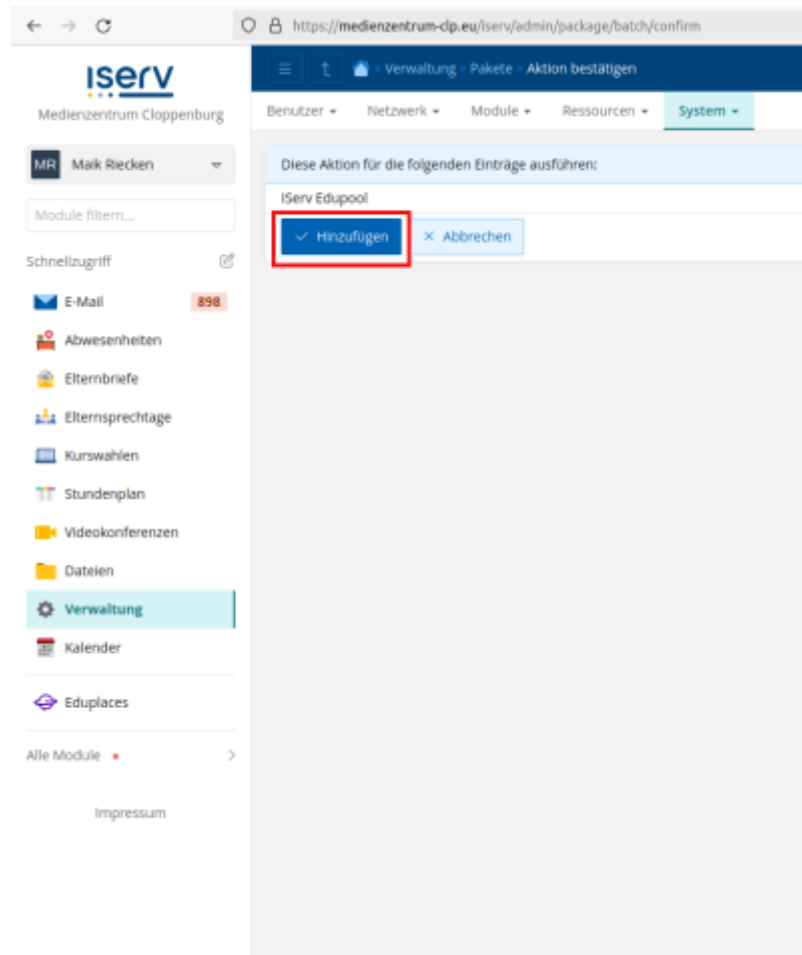
Mit diesen Daten können Sie nun die Verbindung im IServ vornehmen. Gehen Sie dazu im Verwaltungsbereich auf „Konfiguration ⇒ Pakete“. Falls die Pakete

- Edupool
- Online-Medien

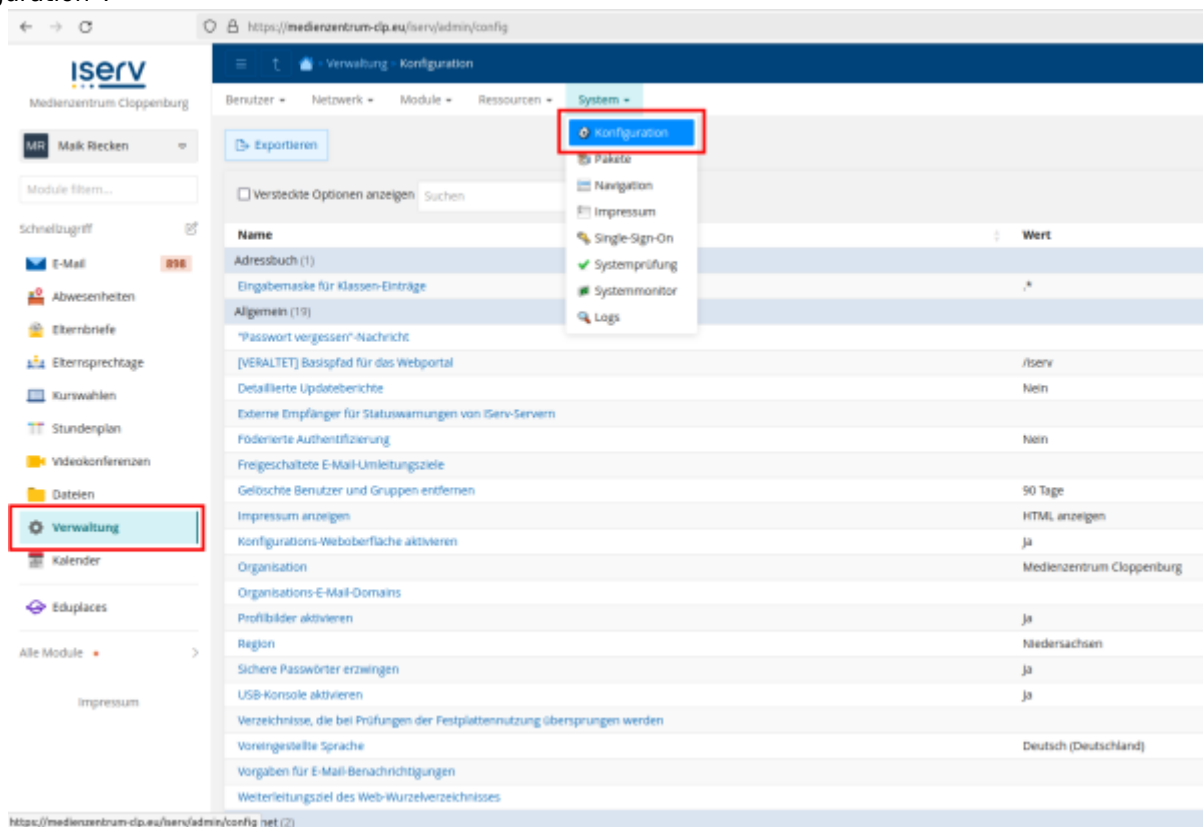
nicht installiert sind, müssen Sie das zunächst nachholen - setzen Sie die Haken vor den Modulen:



Klicken Sie unten in der Mitte auf die Schaltfläche „Hinzufügen“ und bestätigen Sie die Auswahl im nächsten Schritt:



Die Installation dauert etwas, warten Sie ca. 5-10 Minuten. Wählen Sie nun im Verwaltungsmenu „System ⇒ Konfiguration“.



Scrollen Sie etwas nach unten, bis Sie zu den Einstellungen für Edupool kommen.

The screenshot shows the IServ administration interface. On the left is a sidebar with navigation options like 'E-Mail', 'Abwesenheiten', 'Elternbriefe', etc. The main area displays a list of configuration items. The item 'Landkreis für Edupool' is highlighted with a red box. Below it, the 'Schulnummer für Edupool' is set to '000020'.

Name	Wert
Weiterleitungsziel des Web-Wurzelverzeichnis	
Internet (2)	
Internetzugang beschränken	Nein
Proxyserver	
Maschinelles Übersetzen (1)	
Maschinelles Übersetzen in Elternbriefe	Ja
Modul: Abwesenheiten (1)	
Standardlöschfrist	2 Jahre
Modul: Drucken (4)	
Direktes Drucken von Windows-Rechnern aktivieren	Ja
IServ als Standarddrucker setzen	Ja
Standarddrucker auf Basis des Raums erraten	Ja
Standardwert für Druckguthaben	300
Modul: Edupool (2)	
Landkreis für Edupool	clp
Schulnummer für Edupool	000020
Modul: Elternsprechtage (1)	
Elternsprechtage automatisch löschen	365
Modul: Forum (1)	
Standardlöschfrist für inaktive Themen	2 Jahre
Modul: Import (1)	
Erlaube Importe mit aktivierter Option "Bestehende Benutzerkonten ohne Identifikationsnummer zuordnen"	Nein
Modul: Kalender (2)	
Feiertage anzeigen	Ja
Schulferien anzeigen	Ja
Modul: Klausurplan (3)	
Maximale Anzahl Klausuren pro Tag	1
Maximale Anzahl Klausuren pro Woche	3

Als Landkreis muss „CLP“ (das Autokennzeichen) gewählt werden:

The screenshot shows the 'Landkreis für Edupool' configuration page. The 'Wert' field is set to 'clp', which is highlighted with a red box. Below the field are buttons for 'Speichern' (Save) and 'Abbrechen' (Cancel).

Geben Sie den Landkreis an, in dem sich Ihr IServ befindet. Sie erhalten die Bezeichnung \ Edupool Single-Sign-On genutzt.

Standard: keiner

Wert: clp

Buttons: ✓ Speichern, ✕ Abbrechen

Als Schulnummer konfigurieren Sie bitte Ihre offizielle Schulnummer:

← → ↻ <https://medienzentrum-clp.eu/iserv/admin/config/edit/edupoolschoolid>

iserv
Medienzentrum Cloppenburg

MR Maik Riecken

Module filtern...

Schnellzugriff

- E-Mail 898
- Abwesenheiten
- Elternbriefe
- Elternsprechtag
- Kurswahlen
- Stundenplan
- Videokonferenzen
- Dateien
- Verwaltung**
- Kalender
- Eduplaces

Alle Module >

Impressum

Benutzer Netzwerk Module Ressourcen **System**

Geben Sie die offizielle Schulnummer (oder Kundennummer) Ihrer Schule an, die Sie von I

Standard: keiner

Wert

000000

✓ Speichern ✕ Abbrechen

edu ^ v ☐ Alle hervorheben ☐ Groß-/Kleinschreibung ☐ Akzente ☐ Ganze Wörter

← → ↻ <https://medienzentrum-clp.eu/iserv/admin/config/edit/edupoolschoolid>

iserv
Medienzentrum Cloppenburg

MR Maik Riecken

Module filtern...

Schnellzugriff

- E-Mail 898
- Abwesenheiten
- Elternbriefe
- Elternsprechtag
- Kurswahlen
- Stundenplan
- Videokonferenzen
- Dateien
- Verwaltung**
- Kalender
- Eduplaces

Alle Module >

Impressum

Benutzer Netzwerk Module Ressourcen **System**

Änderungen übernehmen

Es gibt eine ausstehende Konfigurationsänderung. Klicken Sie den Übernehmen-Button, um die Konfigurationssätze zu schreiben. Nicht übernommene Änderungen gehen beim nächsten Login verloren.

✓ Änderungen übernehmen ✕ Änderungen verworfen

Exportieren

☐ Versteckte Optionen anzeigen

Name	Wert
Adressbuch(?)	
Englischkurse für Klassen-Einträge	*
Allgemein (?)	
Passwort vergessen? Nachricht	
PDF/RTT Beispiel für das Abgleich	Nein
Benutzer Updateberichte	Nein
Externe Eingänge für Schulzeugnisse von IIServ Servern	Nein
Föderierte Authentifizierung	Nein
Fingereingabe E-Mail Überlegung	90 Tage
Selbsttest Benutzer und Gruppen entfernen	HTML, erzwungen
Impressum anzeigen	ja
Konfigurations-Web Oberfläche aktivieren	Medienzentrum Cloppenburg
Organisation e-mail domain	ja
Profilbilder aktivieren	Moderschau
Region	

edu ^ v ☐ Alle hervorheben ☐ groß/kleinschreibung ☐ Akzente ☐ Ganze Wörter 2 von 4 Übernahmungen

From:

<https://wiki.mzclp.de/> - Fortbildungswiki des Medienzentrums Cloppenburg

Permanent link:

<https://wiki.mzclp.de/doku.php?id=iserv:online MedienMZ&rev=1716469851>

Last update: 2024/05/23 15:10

