

Kreisonlinemedien in IServ integrieren

Zunehmend verlieren die „händischen Medien“ (z.B. DVDs) im Verleih des Medienzentrums an Bedeutung. Das wachsende Onlineangebot ist bei einer Partnerfirma gehostet. Der Zugriff ist entweder über ein persönliches Login möglich (bald auch über moin.schule) oder über ein Schullogin. Dieses lässt sich in IServ integrieren.

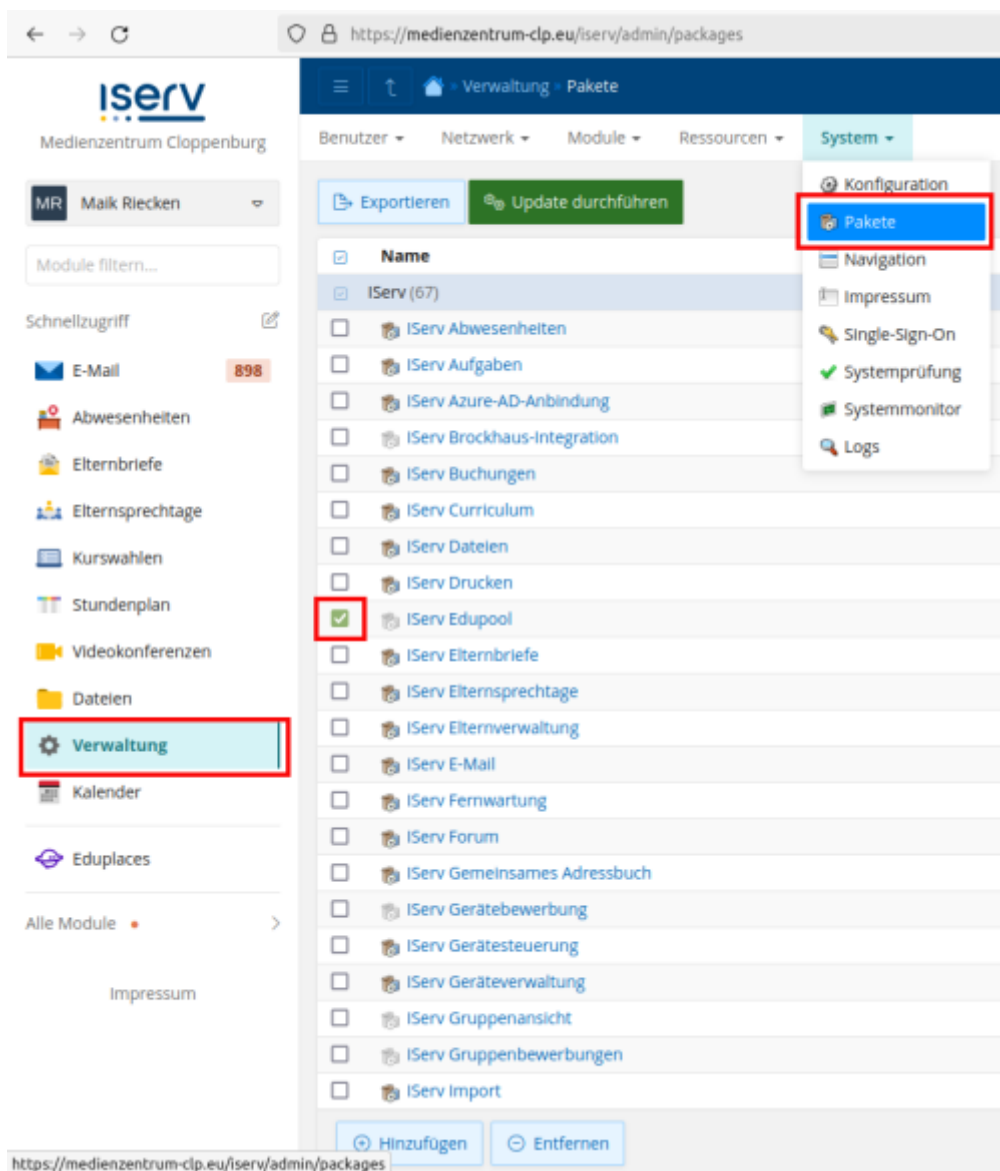
Sie benötigen dafür zwei Nummern:

1. Ihre offizielle Schulnummer: <https://www.eis-online.niedersachsen.de/SchSuchen.aspx>
2. Ihre Schulkundennummer im Medienzentrum Cloppenburg (bitte unter info@mzclp.de erfragen)

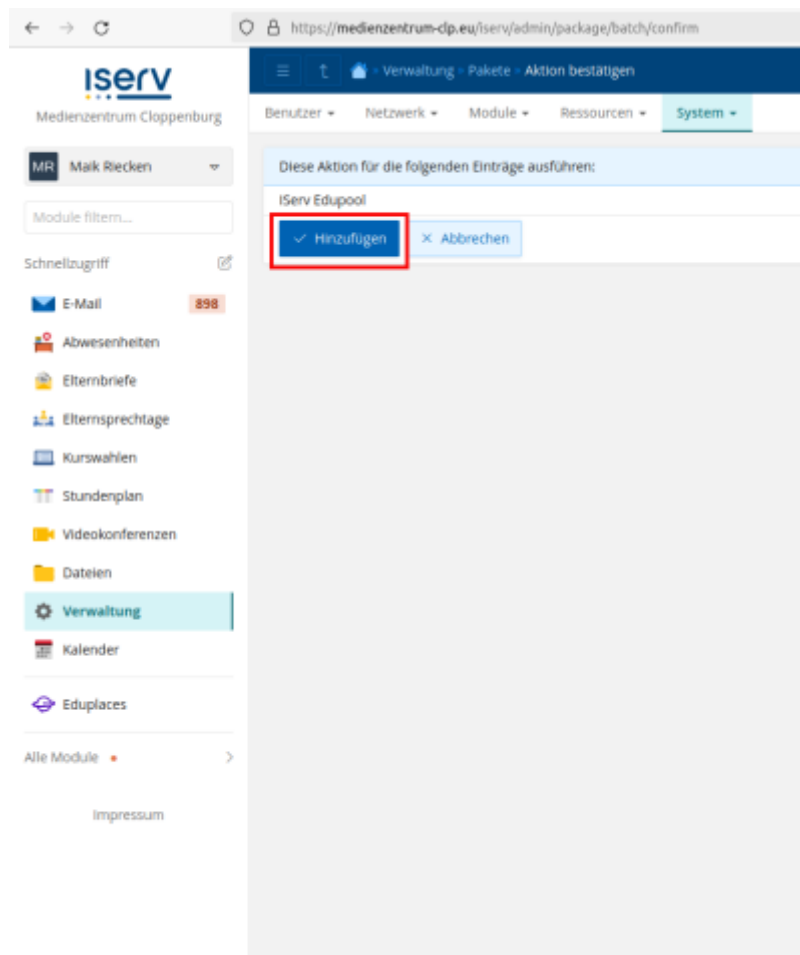
Mit diesen Daten können Sie nun die Verbindung im IServ vornehmen. Gehen Sie dazu im Verwaltungsbereich auf „Konfiguration ⇒ Pakete“. Falls die Pakete

- Edupool
- Online-Medien

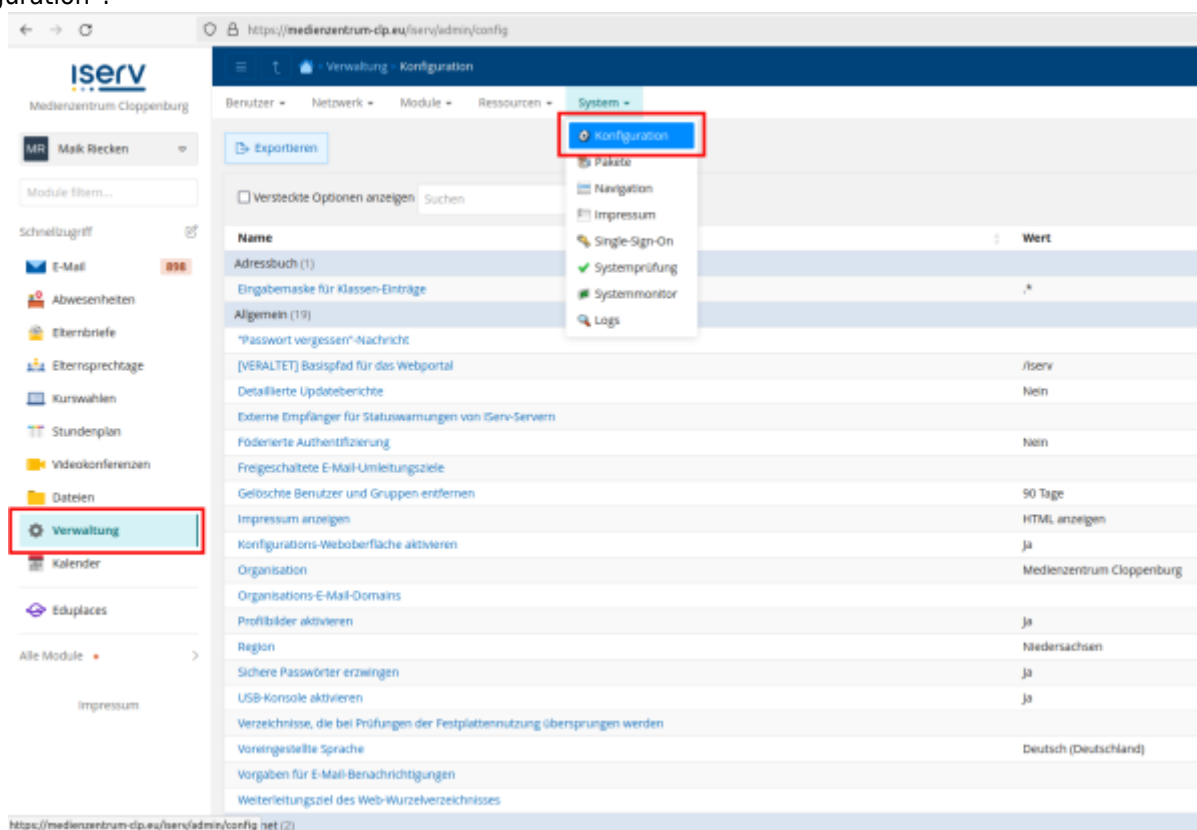
nicht installiert sind, müssen Sie das zunächst nachholen - setzen Sie die Haken vor den Modulen:



Klicken Sie unten in der Mitte auf die Schaltfläche „Hinzufügen“ und bestätigen Sie die Auswahl im nächsten Schritt:



Die Installation dauert etwas, warten Sie ca. 5-10 Minuten. Wählen Sie nun im Verwaltungsmenu „System ⇒ Konfiguration“.



Scrollen Sie etwas nach unten, bis Sie zu den Einstellungen für Edupool kommen.

The screenshot shows the IServ administration interface. On the left is a sidebar with navigation options like 'Medienzentrum Cloppenburg', 'MR Mail Riecken', and various modules. The main area displays a configuration table for 'Landkreis für Edupool'.

Name	Wert
Weiterleitungsziel des Web-Wurzelverzeichnis	
Internet (2)	
Internetzugang beschränken	Nein
Proxyserver	
Maschinelles Übersetzen (1)	
Maschinelles Übersetzen in Elternbriefe	Ja
Modul: Abwesenheiten (1)	
Standardlöschfrist	2 Jahre
Modul: Drucken (4)	
Direktes Drucken von Windows-Rechnern aktivieren	Ja
IServ als Standarddrucker setzen	Ja
Standarddrucker auf Basis des Raums erraten	Ja
Standardwert für Druckguthaben	300
Modul: Edupool (2)	
Landkreis für Edupool	clp
Schulnummer für Edupool	000020
Modul: Elternsprechtage (1)	
Elternsprechtage automatisch löschen	365
Modul: Forum (1)	
Standardlöschfrist für inaktive Themen	2 Jahre
Modul: Import (1)	
Erlaube Importe mit aktivierter Option "Bestehende Benutzerkonten ohne Identifikationsnummer zuordnen"	Nein
Modul: Kalender (2)	
Feiertage anzeigen	Ja
Schulferien anzeigen	Ja
Modul: Klausurplan (3)	
Maximale Anzahl Klausuren pro Tag	1
Maximale Anzahl Klausuren pro Woche	3

At the bottom of the table, there are checkboxes for 'Alle hervorheben', 'Groß-/Kleinschreibung', 'Akzente', 'Ganze Wörter', and a note '2 von 4 Übereinstimmungen'.

Als Landkreis muss „CLP“ (das Autokennzeichen) gewählt werden:

The screenshot shows the 'Landkreis für Edupool' configuration form. The title bar indicates 'Verwaltung - Konfiguration - Landkreis für Edupool - Bearbeiten'. The form has a dropdown menu for 'Benutzer', 'Netzwerk', 'Module', 'Ressourcen', and 'System'. The 'System' dropdown is selected, and the form displays the following text:

Geben Sie den Landkreis an, in dem sich Ihr IServ befindet. Sie erhalten die Bezeichnung \nEdupool Single-Sign-On genutzt.

Standard: keiner

Wert

clp

Speichern Abbrechen

The 'clp' value is highlighted with a red box, and the 'Speichern' button is also highlighted with a red box.

Als

iserv
Medienzentrum Cloppenburg

MR Mail Riecken

Module filtern...

Schnellzugriff

- E-Mail 898
- Abwesenheiten
- Elternbriefe
- Elternsprechtag
- Kurswahlen
- Stundenplan
- Videokonferenzen
- Dateien
- Verwaltung
- Kalender
- Eduplaces

Alle Module >

Impressum

Benutzer Netzwerk Module Ressourcen System

Geben Sie die offizielle Schulnummer (oder Kundennummer) Ihrer Schule an, die Sie von I

Standard: keiner

Wert

000000

✓ Speichern ✕ Abbrechen

edu

Alle hervorheben Groß-/Kleinschreibung Akzente Ganze Wörter

From:

<https://wiki.mzclp.de/> - Fortbildungswiki des Medienzentrums Cloppenburg

Permanent link:

<https://wiki.mzclp.de/doku.php?id=iserv:onlinemedienmz&rev=1716469799>Last update: **2024/05/23 15:09**