

Notability über IServ synchronisieren

Notability speichert Daten lokal. Da es sich um eine iPad-App handelt, dürfen in diesen Daten **in keinem Fall dienstlichen Daten enthalten** sein. Die Nutzung der App sollte also durch eine [Dienstvereinbarung](#) geregelt sein.

Indem Synchronisation und Backup über IServ geregelt wird, verbleiben auch die übrigen Daten im Hoheitsbereich der Schule. Die meisten IServ-Systeme werden darüberhinaus automatisch gesichert.

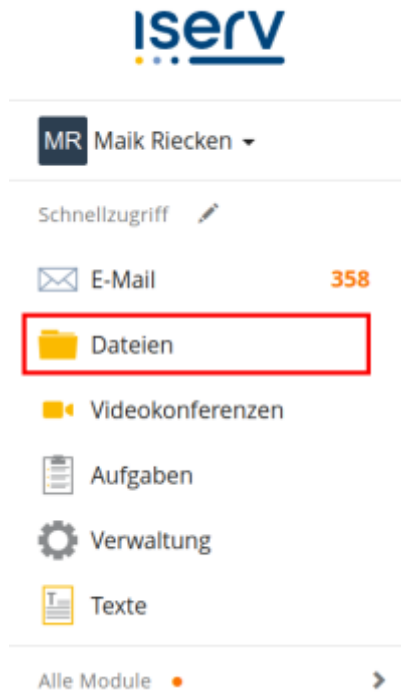
Schritt 1: Ordner auf IServ vorbereiten

Zunächst ist es sinnvoll, auf IServ einen Ordner anzulegen, der sowohl die synchronisierten Daten als auch das spätere Backup aufnimmt. Der einfachste Weg ist ein Ordner im Hauptverzeichnis. Natürlich könnten z.B. rein technisch Fachschaften Unterrichtsvorbereitungen untereinander in einem Gruppenordner synchronisieren oder Schüler:innen gemeinsame Datenbestände für die Mappenführung vorhalten.

[Loggen Sie sich auf IServ ein:](#)



[Wechseln Sie in den Dateibereich:](#)



Wählen Sie „Hinzufügen“:



Wählen Sie im Menu „Ordner“:



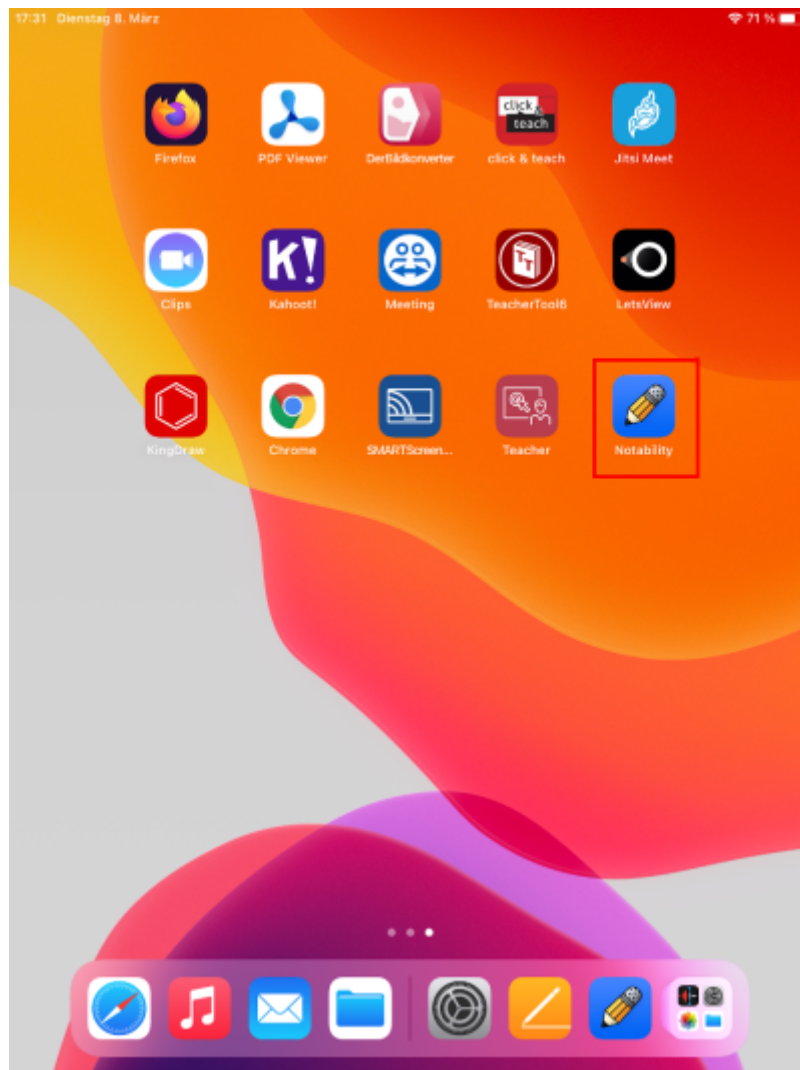
Geben Sie einen Ordernamen an und bestätigen Sie die Erstellung:

The screenshot shows the 'Ordner anlegen' (Create folder) form. The title is 'Ordner anlegen' with a close button 'x'. The 'Name' field is required and contains the text 'notability'. Below the field is a green 'Erstellen' (Create) button with a checkmark, which is highlighted with a red box.

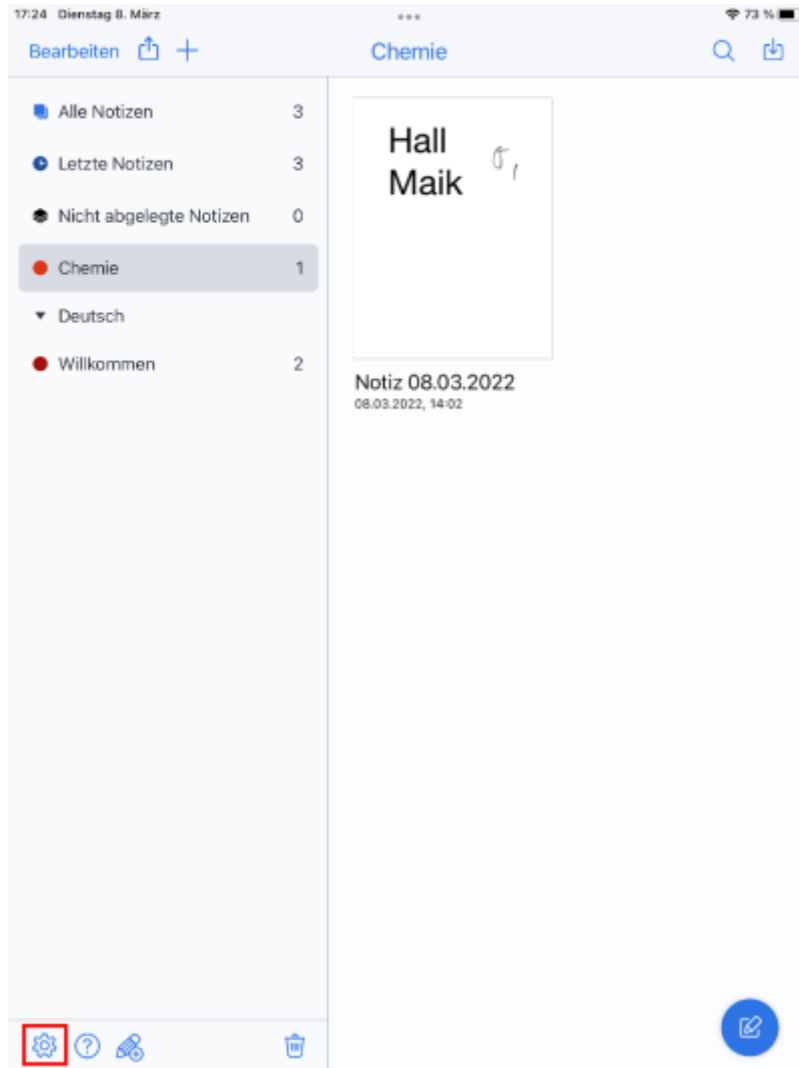
Damit sind die Vorbereitungen auf ISErv abgeschlossen.

Schritt 2: IServordner in Notability konfigurieren

Rufen Sie auf dem iPad Notability auf:



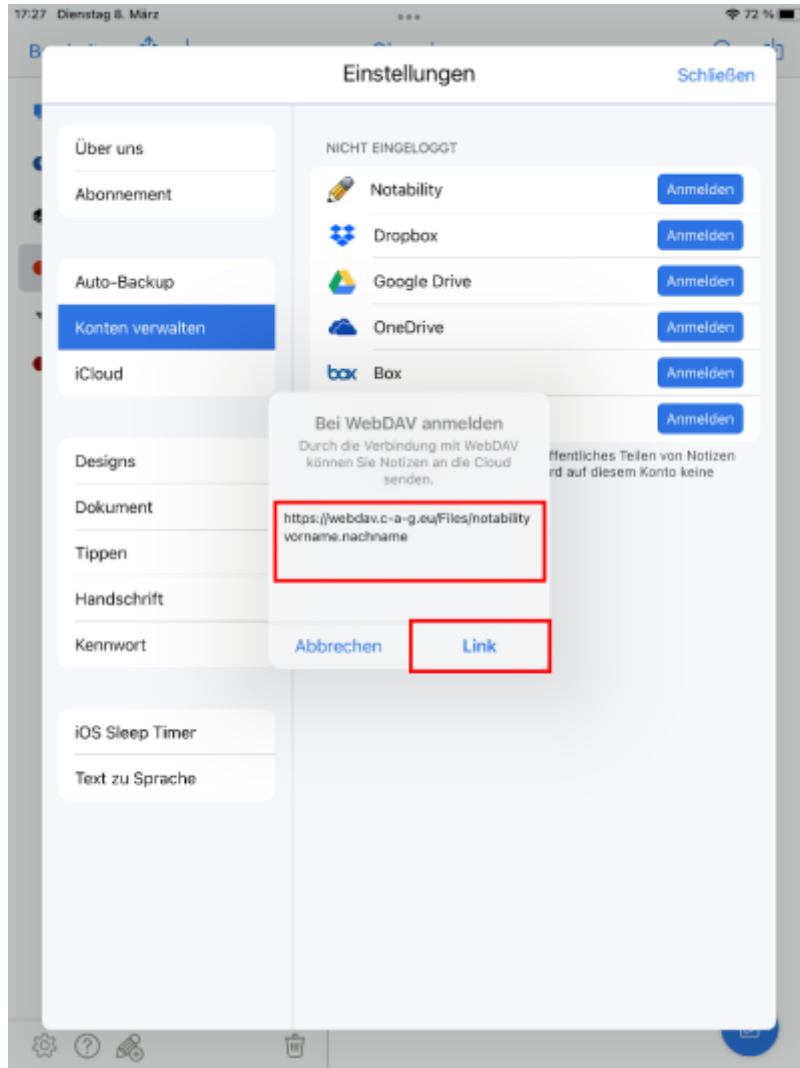
Links unten befindet sich ein Zahnradsymbol für die Einstellungen:



Wählen Sie unter „Konten verwalten“ „anmelden bei „WebDAV“ aus:



Im folgenden Dialog kommt der aufwändigste Schritt:



Wir nehmen an, dass Ihr IServ unter <https://www.mein-iserv.tld> zu erreichen ist.

In die erste Zeile des Dialogs tragen Sie dann ein: <https://webdav.mein-iserv.tld/Files/notability>.

In die zweite Zeile kommt Ihr **IServ-Benutzer:innenname**.

In die dritte Zeile kommt Ihr **Passwort**.

From: <https://wiki.mzclp.de/> - Fortbildungswiki des Medienzentrums Cloppenburg

Permanent link: <https://wiki.mzclp.de/doku.php?id=iserv:notabilityiserv&rev=1646811475>

Last update: 2022/03/09 08:37

