




# Aufnahme eines Landesgerätes in JAMF School


## Schritt 1: Geräte dem MDM JAMF zuweisen


Filtern Sie die Geräte im Schoolmanager zunächst nach Bestellnummer. Im letzten Schritt wählen Sie die Schaltfläche „zuweisen“.

 **Alle Geräte**

 CSV laden

 Geräteverwaltung zuweisen

 Zuweisung der Geräteverwaltung aufheben

 Aus Organisation entfernen

From:  
<https://wiki.mzclp.de/> - Fortbildungswiki des Medienzentrums Cloppenburg

Permanent link:  
<https://wiki.mzclp.de/doku.php?id=anleitung:joiningjamf&rev=1782719007>

Last update: **2026/06/29 07:43**

