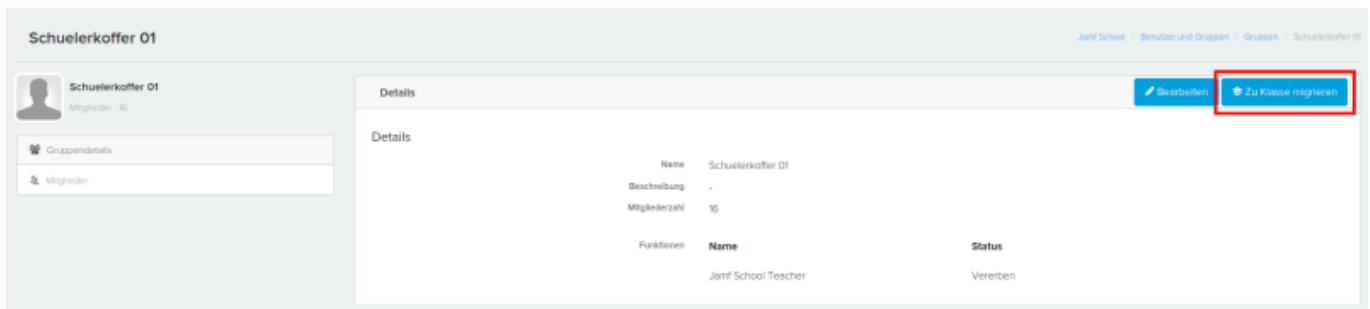


Benutzergruppe anlegen und Geräte einem Benutzer zuweisen

Wir empfehlen pro Koffer der Übersicht halber eine separate Gerätegruppe einzurichten. Zusätzlich zu den Gerätegruppen müssen Sie eine Benutzergruppe für die Koffergeräte anlegen. Jedem Benutzer dieser Gruppe muss ein entsprechendes Koffergerät zugewiesen sein.

Migration der Benutzergruppe zu einer Klasse

Die eben erstellte Benutzergruppe muss zu einer Klasse migriert werden. Rufen Sie dazu die Benutzergruppe auf. Die Funktion finden Sie oben rechts:



The screenshot shows the 'Schuelerkoffer 01' group details page. The page has a header with the group name and a breadcrumb trail: 'JanF School > Benutzer und Gruppen > Gruppen > Schuelerkoffer 01'. On the left, there is a profile card for 'Schuelerkoffer 01' with 'Mitglieder: 10' and two menu items: 'Gruppeneinstellungen' and 'Mitglieder'. The main content area is titled 'Details' and contains a table with the following information:

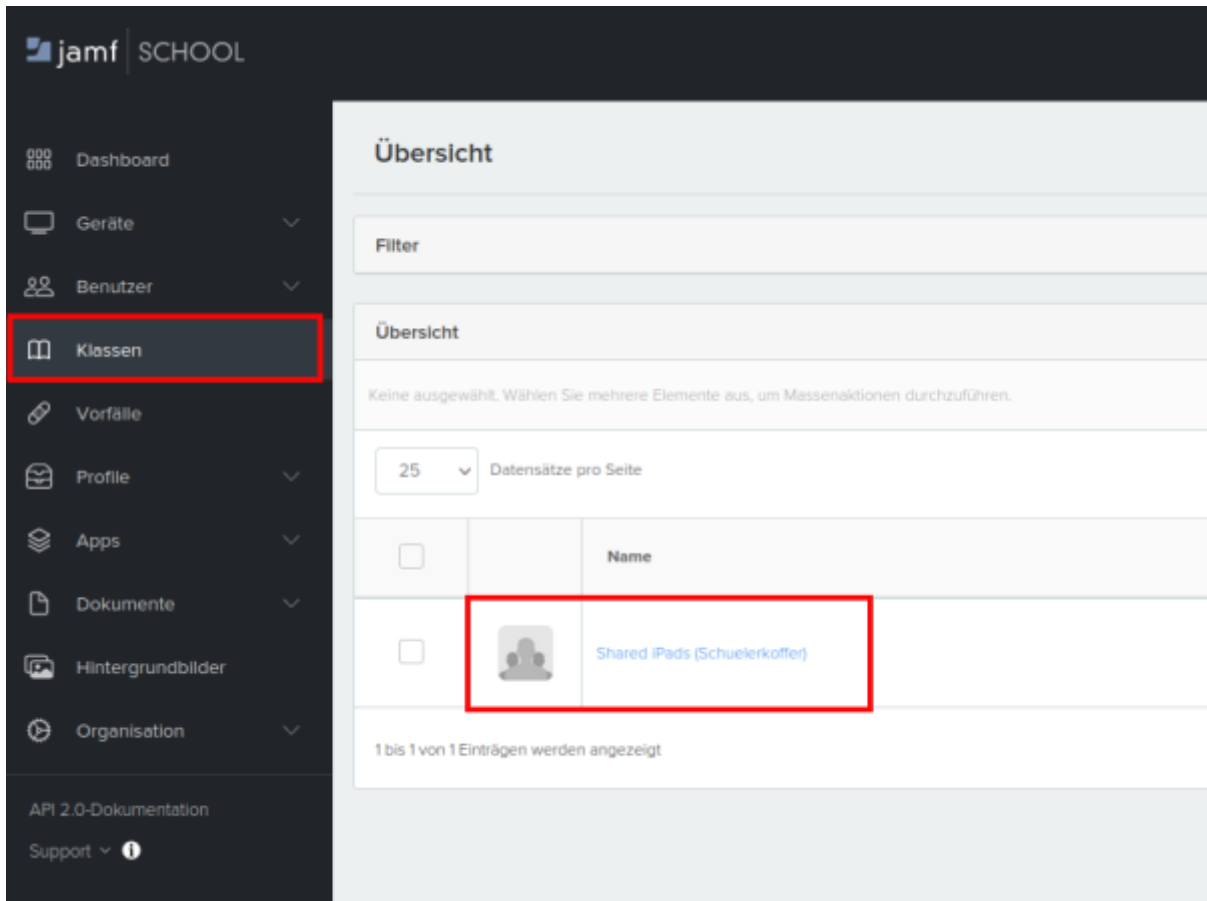
Details	
Name	Schuelerkoffer 01
Beschreibung	-
Mitgliederzahl	10
Funktionen	
Name	Status
JanF School Teacher	Vereiben

In the top right corner of the 'Details' section, there are two buttons: 'Bearbeiten' and 'Zu Klasse migrieren'. The 'Zu Klasse migrieren' button is highlighted with a red rectangular box.

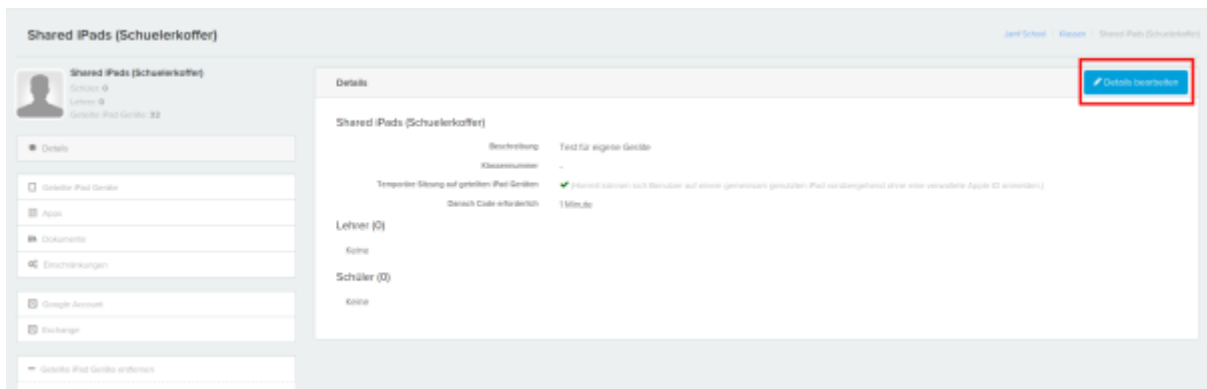
Gastanmeldung in der "Klasse" erlauben

Dieser Schritt ist wichtig, weil wir die Shared-iPad-Funktion ohne verwaltete Apple-IDs nutzen, die Funktionalität aber eng an Konfigurationen hängt, die auch die Classroom-App braucht. Ohne diesen Schritt erscheint später keine Gastanmeldung.

Rufen Sie die eben erstellte Klasse auf:



Gehen Sie in den Bearbeitungsmodus:



Erlauben Sie Gastanmeldungen:

... und speichern Sie unten Ihre Eingaben.

Weitere Tipps & Infos

Sie sollten den Geräten manuell Namen vergeben, die sich z.B. auch in Form eines Aufklebers auf der Hülle befinden. Das erleichtert später die Zuordnung von Geräten in Jamf School erheblich. Damit diese Änderungen auch nach einem Zurücksetzen des Gerätes erhalten bleiben, sind einige Konfigurationsschritte erforderlich.

Gehen Sie bei dem Gerät in der automatischen Geräteregistrierung auf bearbeiten:

	Modell	Seriennummer	Status	Profil	Geräte name	Asset-Tag	Benutzer	Mitglied von	
<input type="checkbox"/>	iPad (8th Generation) SPACE GRAY 9,1.2020, 08:08:42	DMP0HC75Q0GC	Profil übertragen 15.6.2022	DEP-Polit	Nicht ändern	-	Schulprogramm iPad 03		
<input type="checkbox"/>	iPad (8th Generation) SPACE GRAY 9,1.2020, 08:09:24	DMP0J8NAQ0GC	Profil übertragen 23.2.2022	DEP-Polit	Nicht ändern	-	Schulprogramm iPad 03		
<input type="checkbox"/>	iPad SPACE GRAY 24.9.2020, 12:51:09	DMQ0G27JMF3M	Profil übertragen 23.2.2022	DEP-Polit	Nicht ändern	-	Koffer01 iPad03		
<input type="checkbox"/>	iPad SPACE GRAY 24.9.2020, 12:51:09	DMR0ST0MF3M	Profil übertragen 23.2.2022	DEP-Polit	Nicht ändern	-	Koffer02 iPad03		
<input type="checkbox"/>	iPad SPACE GRAY 24.9.2020, 12:51:09	DMR0GV0MF3M	Profil übertragen 15.6.2022	Gerät	Wieder% SharedPad_Koffer03	SharedPad_Koffer03	Koffer03 iPad03		
<input type="checkbox"/>	iPad SPACE GRAY 24.9.2020, 12:51:09	DMR0GPRMF3M	Profil übertragen 15.6.2022	Gerät	Wieder% SharedPad_Koffer03	SharedPad_Koffer03	Koffer03 iPad02		
<input type="checkbox"/>	iPad SPACE GRAY 24.9.2020, 12:51:09	DMT0G00GPF3M	Profil übertragen 15.6.2022	Gerät	Wieder% SharedPad_Koffer03	SharedPad_Koffer03	Koffer03 iPad03		

Tragen Sie hier den Platzhalter %Notes% ein und speichern Sie Ihre Einstellung:

Platzhalter bearbeiten ✕

Profil Geteilt ▼

Gerätenamen festlegen
Leer lassen um den aktuellen Gerätenamen zu behalten

Asset-Tag festlegen

Gerätegruppen festlegen

Benutzer des Geräts Koffer03 iPad01 Benutzer auswählen
Entfernen

Abbrechen Speichern

Nach dem Zurücksetzen wird nun der Name übernommen, den Sie hier in den Eigenschaften des Gerätes vergeben haben:

Gerätedetails

Details bearbeiten

Name: CAG-Koffer03-14
Durch Richtlinie festgelegt [Manuell ändern](#)

Aktueller Besitzer: Geteilte iPad Geräte sind keine dauerhaften Besitzer zugewiesen.

Dynamisches Kontingent: - NICHT ändern -
Größe des lokalen Speichers für jeden Benutzer angeben (nur geteilte iPad Geräte mit iOS/OS ab Version 15.4)

Mitglied von:

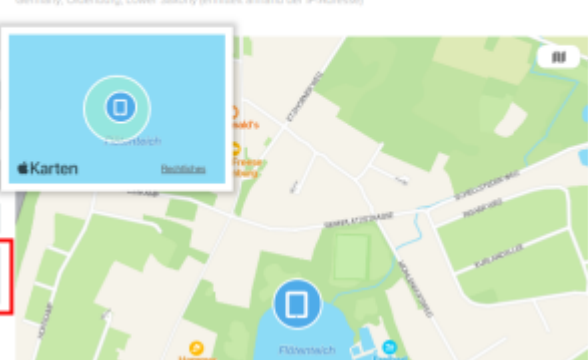
Asset-Tag: SharediPad_Koffer03


Anmerkungen: CAG-Koffer03-14

Speichern Abbrechen

Ungefährender Standort

Germany, Odenburg, Lower Saxony (errittelt anhand der IP-Adresse)





Hinweis

Konfigurationsanweisung können Sie in der Regel nur pushen lassen, wenn gerade keine Gastsitzung läuft, die/der Benutzer:in also abgemeldet ist.

[zurück zur Übersicht](#)

From:

<https://wiki.mzclp.de/> - **Fortbildungswiki des Medienzentrums Cloppenburg**

Permanent link:

<https://wiki.mzclp.de/doku.php?id=anleitung:jamfgast:tuning&rev=1656056204>

Last update: **2022/06/24 09:36**

