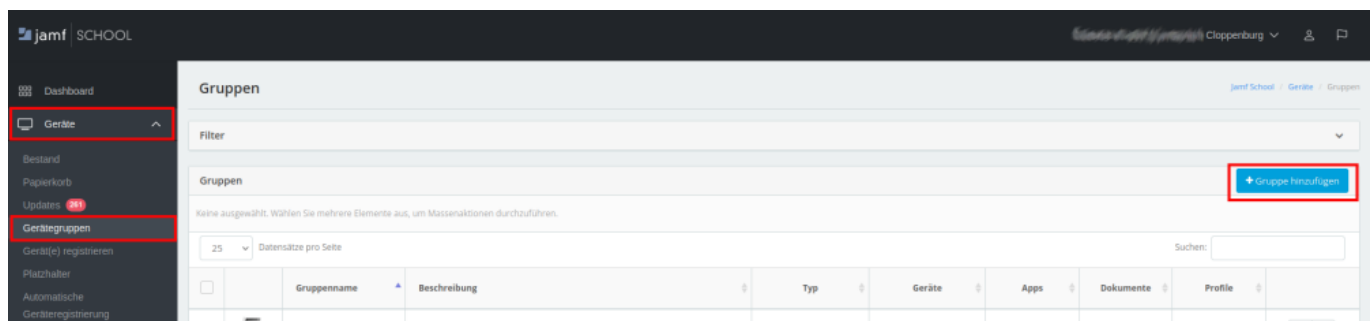


Gerätegruppe erstellen

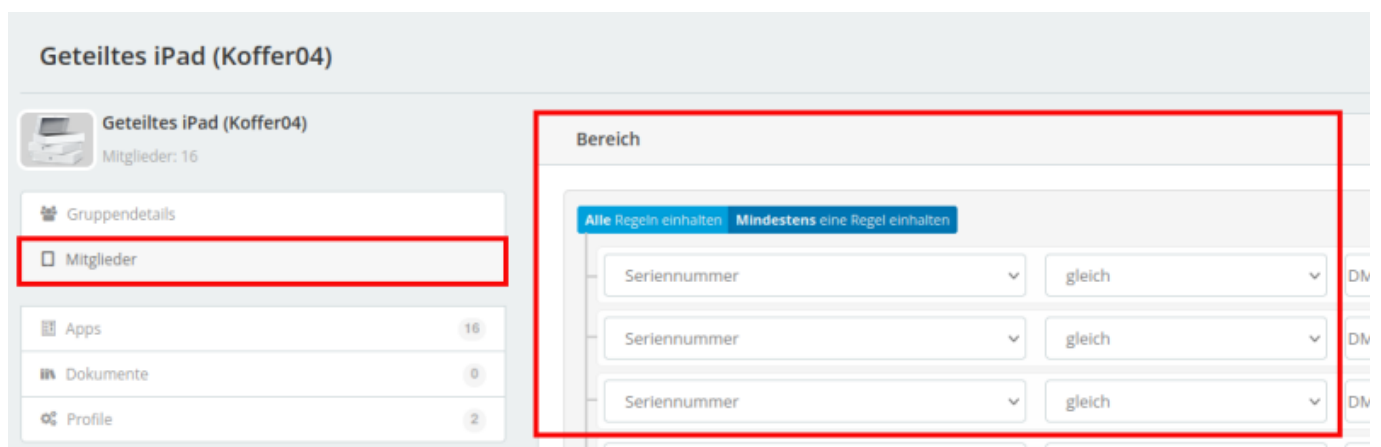
Da geteilte iPads keine zugewiesenen Benutzer:innen haben, sind Benutzergruppen nicht möglich. Sie müssen die Geräte in Gerätegruppen organisieren. Das können Sie über die Seriennummer des Gerätes machen oder die Asset-Tag-Funktion nutzen.

Über die Seriennummer

Gehen Sie dazu in Jamf School auf „Geräte“ ⇒ „Gerätegruppen“ ⇒ „+ Gruppe hinzufügen“










Unter Mitglieder müssen Sie die Geräte nach den Seriennummern erfassen. Oben muss dabei die Einstellung auf „**Mindestens eine Regel einhalten**“ stehen (dunkelblau).



Über Asset-Tags

Die weisen dazu dem jeweiligen Gerät ein oder mehrere Schlagworte („Tags“) zu. Über diese Schlagworte können Sie später die Geräte wesentlich besser für die Erstellung der Gerätegruppe als über die Seriennummer filtern.

Wählen Sie dazu in der Bestandsliste die betreffenden Geräte aus:

Geräte									
Keine ausgewählt. Wählen Sie mehrere Elemente aus, um Massaktionen durchzuführen.									
2/5		Elemente pro Seite		Suchen:					
<input type="checkbox"/>	Name	Besitzer	Verbunden	Region	Mitglied von	Seriennummer	Asset-Tag	Betriebssystem	
<input type="checkbox"/>	 CAG-Koffer03-02 <small>iPad (7th generation, Wi-Fi)</small>	Nicht ändern	3 Tagen ago	In keiner bekannten Region	IPads komplett, Geteiltes iPad (Koffer03)	DMRD5ZPRMF3M	SharedPad_Koffer03	iOS 15.5 (20.2 / 32 GB)	
<input type="checkbox"/>	 CAG-Koffer03-03 <small>iPad (7th generation, Wi-Fi)</small>	Nicht ändern	3 Tagen ago	In keiner bekannten Region	IPads komplett, Geteiltes iPad (Koffer03)	DMTD5G0GAP3M	SharedPad_Koffer03	iOS 15.5 (20.2 / 32 GB)	
<input type="checkbox"/>	 CAG-Koffer03-04 <small>iPad (7th generation, Wi-Fi)</small>	Nicht ändern	3 Tagen ago	In keiner bekannten Region	IPads komplett, Geteiltes iPad (Koffer03)	DMTD5G0HAP3M	SharedPad_Koffer03	iOS 15.5 (20.2 / 32 GB)	
<input type="checkbox"/>	 CAG-Koffer03-05 <small>iPad (7th generation, Wi-Fi)</small>	Nicht ändern	3 Tagen ago	In keiner bekannten Region	IPads komplett, Geteiltes iPad (Koffer03)	DMTD5G0JAP3M	SharedPad_Koffer03	iOS 15.5 (20.2 / 32 GB)	
<input type="checkbox"/>	 CAG-Koffer03-06 <small>iPad (7th generation, Wi-Fi)</small>	Nicht ändern	3 Tagen ago	In keiner bekannten Region	IPads komplett, Geteiltes iPad (Koffer03)	DMTD5G0KAP3M	SharedPad_Koffer03	iOS 15.5 (20.2 / 32 GB)	
<input type="checkbox"/>	 CAG-Koffer03-07 <small>iPad (7th generation, Wi-Fi)</small>	Nicht ändern	3 Tagen ago	In keiner bekannten Region	IPads komplett, Geteiltes iPad (Koffer03)	DMTD5G0LAP3M	SharedPad_Koffer03	iOS 15.5 (20.2 / 32 GB)	
<input type="checkbox"/>	 CAG-Koffer03-08 <small>iPad (7th generation, Wi-Fi)</small>	Nicht ändern	3 Tagen ago	In keiner bekannten Region	IPads komplett, Geteiltes iPad (Koffer03)	DMTD5G0MAP3M	SharedPad_Koffer03	iOS 15.5 (20.2 / 32 GB)	

Rufen Sie die Bearbeitungsfunktion des Gerätes auf:

Gerätedetails

Details

aktualisieren

Name

CAG-Koffer03-02

Durch Richtlinie festgelegt.

Registrierungsmethode

Automated Device Enrollment

Modell

iPad (7th generation, Wi-Fi)

Seriennummer

DMRD5ZPRMF3M

Betriebssystemversion

iOS 15.5

Betreut

✓

Geteiltes iPad

✓

Mitglied von

Geteiltes iPad (Koffer03), IPads komplett

Aktueller Besitzer

Geteilten iPad Geräten sind keine dauerhaften Besitzer zugewiesen.

Ladestand

100%

Verfügbarer Speicherplatz

63% (20.2 GB / 32 GB)

Bestandsdetails

Asset-Tag

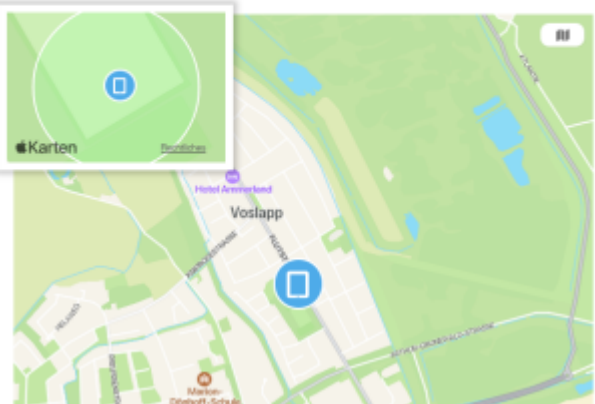
SharedPad_Koffer03

Anmerkungen

CAG-Koffer03-02

Ungefährer Standort

Germany, Wilhelmshaven, Lower Saxony (ermittelt anhand der IP-Adresse)



Tragen Sie das gewünschte Schlagwort ein (es sind mehrere Schlagworte möglich):

Gerätedetails

Details bearbeiten

Name

CAG-Koffer03-02

Durch Richtlinie festgelegt. [Manuell ändern](#)

Aktueller Besitzer

Geteilten iPad Geräten sind keine dauerhaften Besitzer zugewiesen.

Dynamisches Kontingent

- Nicht ändern -

Größe des lokalen Speichers für jeden Benutzer angeben (nur geteilte iPad Geräte mit iPadOS ab Version 13.4)

Mitglied von

Asset-Tag

SharedIPad_Koffer03

Anmerkungen


CAG-Koffer03-02

Speichern

Abbrechen

Ungefährer Standort

Germany, Wilhelmshaven, Lower Saxony (ermittelt anhand der IP-Adr)



Anschließend speichern Sie Ihre Änderungen. Der Vorgang muss für jedes Gerät wiederholt werden, dass zum neuen Koffer gehören soll.

Beim Anlegen einer neuen Gerätegruppe können Sie nun gezielt nach Asset-Tags filtern:

Dynamische Gerätegruppe hinzufügen

✓

✓

✓

✓

✓

✎

Grundlegende
Einstellungen

Optionen

Profile (1)

Apps

Dokumente

Mitglieder

Alle Regeln einhalten Mindestens eine Regel einhalten

+ Filter hinzufügen + Gruppe hinzufügen

Asset-Tag ▼ gleich ▼

Zurück Fertig stellen Weiter

Zuweisung von Apps

Sie können der Gerätegruppe bei der Erstellen der Gerätegruppe oder im Anschluss Apps und Dokumente und auch weitere Profile zuweisen. Insbesondere WLAN-Daten werden hier unbedingt erforderlich sein.

[zurück zur Übersicht](#)

From:
<https://wiki.mzclp.de/> - Fortbildungswiki des Medienzentrums Cloppenburg

Permanent link:
<https://wiki.mzclp.de/doku.php?id=anleitung:jamfgast:geraetegruppe&rev=1655716696>

Last update: **2022/06/20 11:18**

